

Vous venez de trouver une règle mise en ligne par des collectionneurs qui partagent leur passion et leur collection de jeux de société sur Internet depuis 1998.

Imaginez que vous puissiez accéder, jour et nuit, à cette collection, que vous puissiez ouvrir et utiliser tous ces jeux.

Ce rêve est devenu réalité !

Chantal et François ont créé l'Escale à jeux en 2013. Depuis l'été 2022, Isabelle et Raphaël leur ont succédé. Ils vous accueillent à Sologny (Bourgogne du sud), au cœur du Val Lamartinien, entre Mâcon et Cluny, à une heure de Châlon-sur-Saône ou de Lyon, une heure et demi de Roanne ou Dijon, deux heures de Genève, Grenoble ou Annecy et quatre heures de Paris (deux heures en TGV).

L'Escale à jeux est un ludogîte, réunissant un meublé de tourisme ★★☆☆ modifiable de 2 à 15 personnes et une ludothèque de plus de 10 000 jeux de société.

Au total, 320 m² pour jouer, ripailler et dormir.



**ESCALE À
JEUX**

escaleajeux.fr

09 72 30 41 42

06 24 69 12 99

escaleajeux@gmail.com



RÈGLES DU JEU

Attention, vous découvrirez dans le jeu « Les Trois Petits Cochons » deux types de défis : ceux sans le loup (24) et ceux avec le loup (24). Chaque partie du livret de défis présente ainsi une couverture différente. Prêtez également bien attention à l'orientation du plan de jeu, comme indiqué sur les défis.

LA JOURNÉE : DÉFIS JOUÉS UNIQUEMENT AVEC LES PETITS COCHONS (LE LOUP N'EST PAS EN JEU) :

Le but du jeu est de placer toutes les pièces de jeu, les maisons des petits cochons, sur le plan de jeu afin de laisser jouer TOUS les petits cochons à l'extérieur de leurs maisons.

- 1** Placez les petits cochons sur le plan de jeu comme indiqué sur le défi. Les premiers défis étant les plus simples, seuls un ou deux cochons seront en jeu. Dans ce cas, les cochons restants ne seront pas utilisés.
- 2** Placez les trois maisons sur le plan de jeu, de manière à ce que les petits cochons restent à l'extérieur des maisons. Vous ne pouvez pas déplacer un cochon de son emplacement initial.
- 3** Il n'y a qu'une seule solution par défi, disponible au dos de chacun d'eux. Pour les défis ne mettant en jeu qu'un seul ou deux cochons, deux espaces verts resteront libres.

LA NUIT ARRIVE : LES DÉFIS FONT APPARAÎTRE LE LOUP...

Le but du jeu consiste à placer toutes les maisons sur le plan de jeu de manière à recouvrir les petits cochons, qui apparaîtront derrière les fenêtres, et ainsi les protéger du loup.

- 1** Placez les petits cochons ET le loup sur le plan de jeu comme indiqué dans le défi. Les premiers défis étant les plus simples, seuls un ou deux cochons seront en jeu. Dans ce cas, les cochons restants ne seront pas utilisés.
- 2** Placez les trois maisons de manière à recouvrir les petits cochons et les protéger du loup qui restera seul à l'extérieur.
- 3** Il n'existe qu'une seule solution par défi, disponible au dos de chacun d'eux. Deux espaces verts resteront toujours vides dans cette version. Par ailleurs, lorsqu'un défi ne met en jeu qu'un seul ou deux petits cochons, certaines maisons resteront également vides.

ASTUCES POUR LES PARENTS ET LES ENSEIGNANTS :

Bien que les solutions puissent sembler évidentes aux adultes, certains défis peuvent se révéler difficiles pour de jeunes enfants. La mise en place du jeu peut déjà se révéler un défi en soi pour un enfant de trois ans. La plupart des enfants auront besoin d'être guidés lorsqu'ils découvriront le jeu. N'hésitez pas à les encourager en leur posant des questions comme :

- Où penses-tu pouvoir placer cette maison ?
- Quelle maison pourrait protéger ce petit cochon ?
- Pourquoi cette maison devrait être placée à cet endroit selon toi ?

Dans l'éventualité où un enfant ne résoudrait pas certains défis, n'hésitez pas à lui montrer la solution et à lui expliquer comment y parvenir.

11-5031603218-Made in China



 **STARTER**

 **JUNIOR**

 **EXPERT**

 **MASTER**

GAME RULES

Important! Please make sure the game board is oriented correctly before playing, as shown in the images. There are two types of challenges included: 24 with no wolf, and 24 featuring a wolf.

Daytime: Challenges with only pigs (wolf piece is not used)

The object of these challenges is to fit all the puzzle pieces on the board so that the selected pigs remain OUTSIDE their houses.

- 1** To set up the game, place pigs on the game board as indicated in the selected challenge. Sometimes only 1 or 2 pigs will be used, especially in early challenges; in these cases the remaining pigs will not be needed.
- 2** Place the 3 puzzle pieces on the game board, so that the pigs are playing OUTSIDE the houses. The indicated position of the pigs cannot be changed.
- 3** There is only 1 solution. You can find it on the back of each challenge. If a challenge only shows 1 or 2 pigs, 1 or 2 squares will remain empty on the game board.




Tips for parents and teachers Although the solutions may seem obvious to an adult, they can be quite difficult for young children. Most children will need assistance when they start playing the game.

You can encourage them by asking questions, such as:

- Where do you think this puzzle piece can be placed?
- Why do you think this puzzle piece needs to be placed there?

If children still have problems with the challenges, it can be a good idea to start with recreating the solutions.





STARTER 1





SOLUTION 1

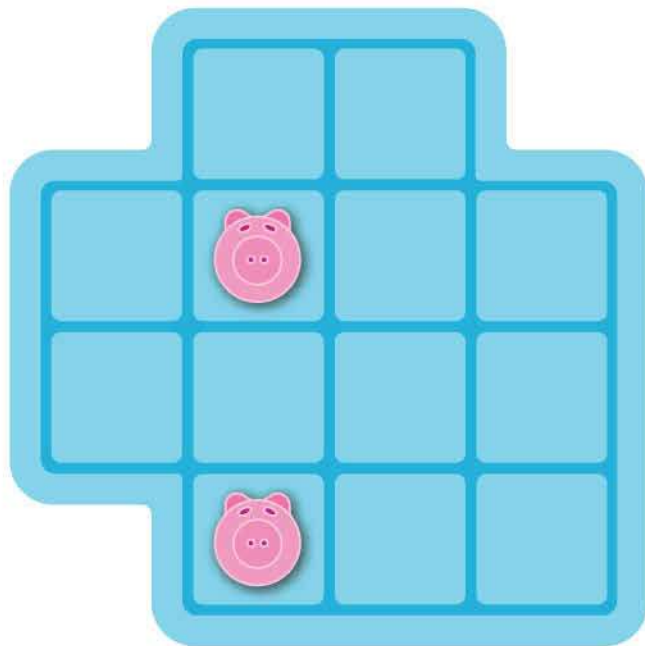



STARTER 2





SOLUTION 2

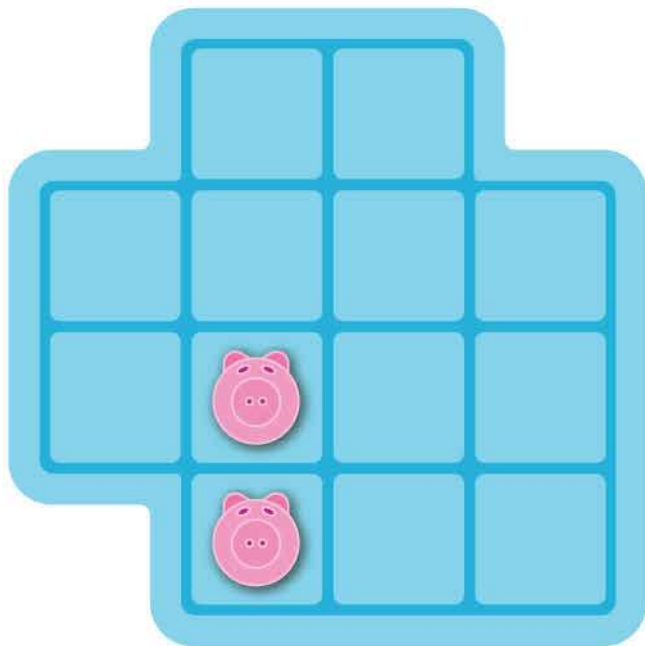



STARTER 3





SOLUTION 3





STARTER 4





SOLUTION 4




STARTER 5





SOLUTION 5




STARTER 6






SOLUTION 6





SOLUTION 7







SOLUTION 8





SOLUTION 9




JUNIOR 10





SOLUTION 10





JUNIOR 11





SOLUTION 11

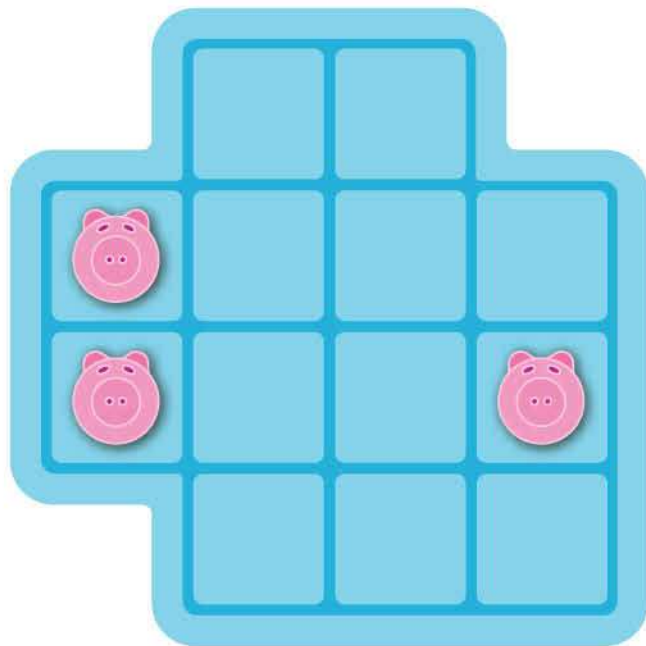


JUNIOR 12





SOLUTION 12




EXPERT 13





SOLUTION 13




EXPERT 14





SOLUTION 14




EXPERT 15





SOLUTION 15





EXPERT 16





SOLUTION 16





EXPERT 17





SOLUTION 17




EXPERT 18





SOLUTION 18




MASTER 19





SOLUTION 19





MASTER 20





SOLUTION 20




MASTER 21





SOLUTION 21





MASTER 22





SOLUTION 22

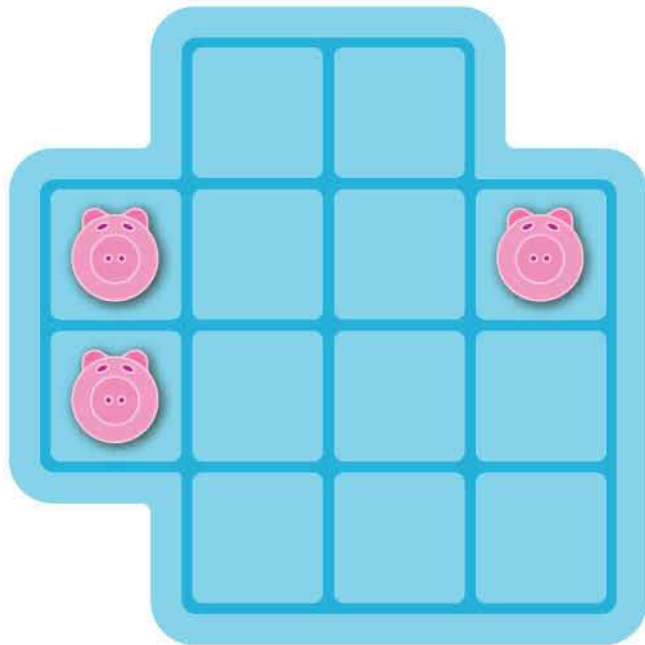


MASTER 23





SOLUTION 23



MASTER 24





SOLUTION 24





 **STARTER**

 **JUNIOR**

 **EXPERT**

 **MASTER**

GAME RULES

Important! Please make sure the game board is oriented correctly before playing, as shown in the images. There are two types of challenges included: 24 with no wolf, and 24 featuring a wolf.

🌙 **Nighttime: Challenges featuring the wolf**

The object of these challenges is to fit the three puzzle pieces on the board so that the houses COVER the pigs, protecting them from the wolf!


- 1 Set up each challenge by placing the pigs and wolf on the game board as indicated in the booklet. Some challenges don't require all the pigs.
- 2 Place the 3 puzzle pieces on the game board, so that the houses fit over the pigs, keeping them safe INSIDE. The wolf should stay outside.
- 3 There is only 1 solution to each challenge. If a challenge uses only 1 or 2 pigs, some houses will stay empty. Two squares on the game board outside the houses will also stay empty in every challenge.



Tips for parents and teachers Although the solutions may seem obvious to an adult, they can be quite difficult for young children. Most children will need assistance when they start playing the game. You can encourage them by asking questions, such as:

- Which house will fit over this pig?
- Why do you think this puzzle piece needs to be placed there?

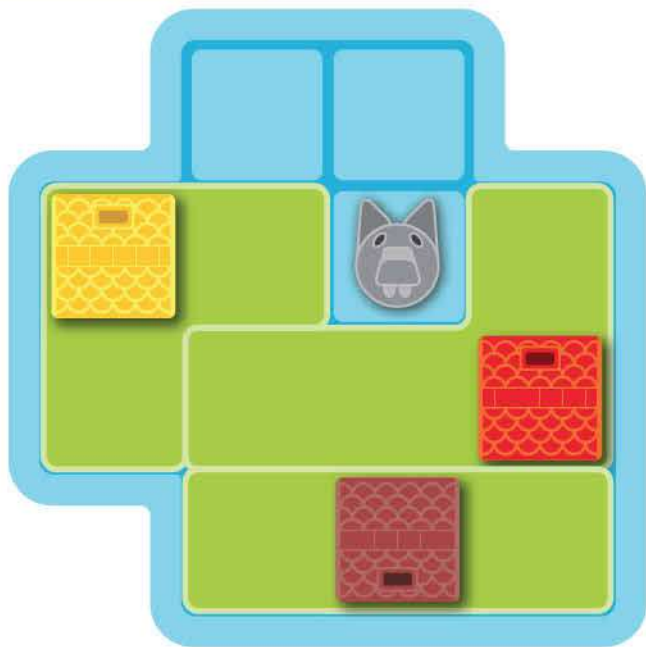
If children still have problems with the challenges, it can be a good idea to start with recreating the solutions.




🌙 **STARTER 1**



☾ SOLUTION 1



◀ SOLUTION 2




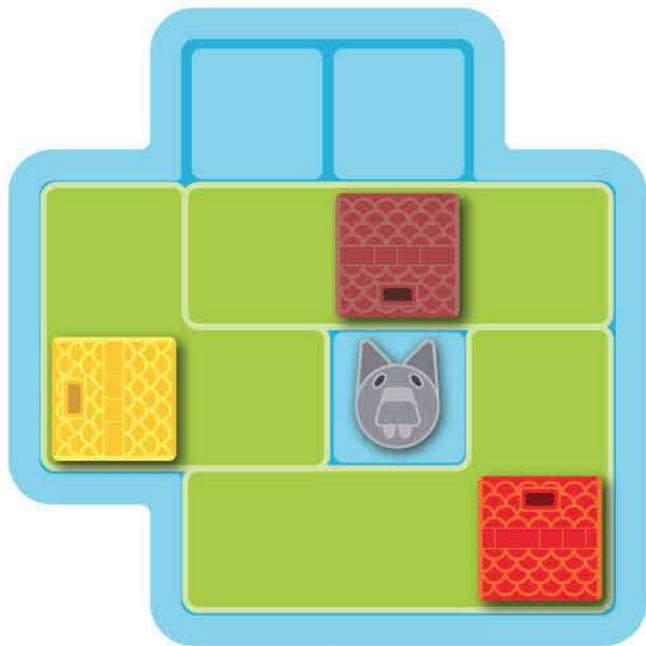
◀ STARTER 3





◀ SOLUTION 3





☾ SOLUTION 4





☾ SOLUTION 5





☺ SOLUTION 6





© SOLUTION 7




☾ SOLUTION 8




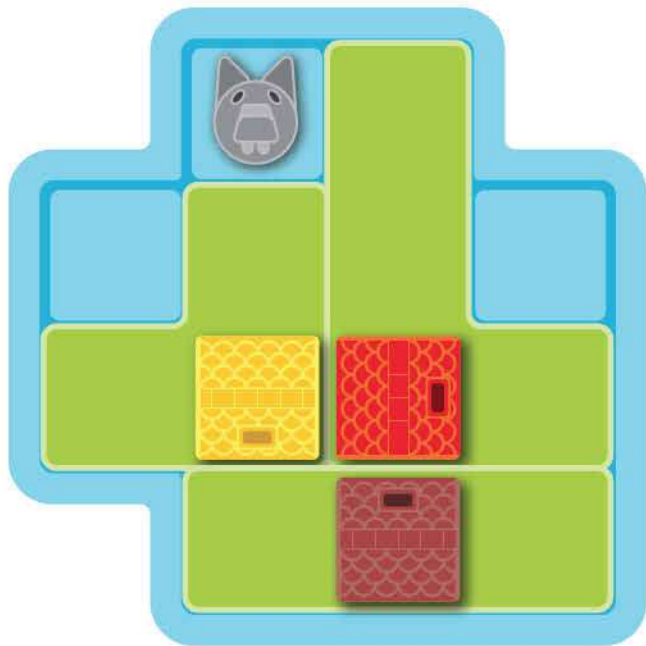
☾ SOLUTION 9




☾ SOLUTION 10





☾ SOLUTION 11





☾ SOLUTION 12





☾ SOLUTION 13





☾ SOLUTION 14




☾ SOLUTION 15




☾ SOLUTION 16




☾ SOLUTION 17





☾ SOLUTION 18





☾ SOLUTION 19





☾ SOLUTION 20





☾ SOLUTION 21



☾ SOLUTION 22



☾ SOLUTION 23



☾ SOLUTION 24





jouer malin

les trois petits Cochons

Êtes-vous prêts à découvrir l'histoire des « Trois petits cochons » ? Amusez-vous à réfléchir. Convient aux enfants à partir de 4 ans.

OBJECTIFS DE DÉVELOPPEMENT:

- EGALITE RELATIONNELLE
- MOTRICITE
- RIMES
- RECONNAISSANCE DES NOMBRES
- COMPTER / DIVISER



AMUSEZ-VOUS!





Qui sera le premier à construire sa maison en briques ? Lancez les dés à tour de rôle. Le résultat du dé correspond au nombre de briques que vous pouvez colorier dans votre maison. La première maison entièrement coloriée échappe à la colère du loup et gagne. Matériel : crayons, dé, plateau de jeu, etc.

Objectif : égalité relationnelle





Plonge dans l'histoire et fabrique ton propre masque de petit cochon. Découpe le masque et décore-le comme tu veux. Matériel : ciseaux et crayons de couleur

Objectif : motricité





Ces maisons ont toutes un numéro, mais il en manque un. Trouveras-tu le numéro manquant ?

Objectif : Reconnaissance des nombres



Quel est le numéro de ta maison ?






les trois ¹petits Cochons

Pour une fois, les trois petits cochons ne sont pas tous ensemble. Sauras-tu les réunir ? Entoure les petits cochons par groupe de trois

Objectif : compter / diviser





jouer malin

les trois petits Cochons

Saviez-vous que "Les Trois petits cochons" est un jeu primé ?
Commandez-le dès maintenant sur notre boutique en ligne et
bénéficiez de la livraison gratuite dès 20 euros d'achat.

www.shop.SmartGames.eu

