

***Vous venez de trouver une règle mise en ligne par un collectionneur qui, depuis 1998, partage sa collection de jeux de société et sa passion sur Internet.***

***Imaginez que vous puissiez accéder, jour et nuit, à cette collection, que vous puissiez ouvrir et utiliser tous ces jeux.***

***Ce rêve est devenu réalité.***

***Chantal et François vous accueillent à Sologny (Saône-et-Loire), au cœur du Val Lamartinien, entre Mâcon et Cluny, à 1h de Lyon ou Châlon-sur-Saône, 1h30 de Roanne ou Dijon, 2h de Genève, Grenoble ou Annecy et 4h de Paris (2h en TGV).***

***L'Escale à jeux est un gîte ludique, réunissant un meublé de tourisme \*\*\* pour 6 à 15 personnes et une ludothèque de plus de 7 000 jeux de société. Au total, 260 m<sup>2</sup> pour jouer, ripailler et dormir.***

***<http://escaleajeux.fr> – 09 72 30 41 42 – [francois.haffner@gmail.com](mailto:francois.haffner@gmail.com)***

**ESCALE À JEUX**



REINER KNIZIA

# TADJ MAHALL

## Luttes pour le pouvoir en Inde

*Inde, fin du XVIIIème siècle. La lutte pour le pouvoir fait rage. Deux siècles de règne incontesté des Grands Moghols se terminent, et vient le temps des princes et des maharadjahs qui se découpent des principautés dans la vaste puzzle du sous-continent indien et lèvent des armées, où bâtissent des palais, pour affermir leur pouvoir. Les joueurs devront user de ruse et de stratégie pour conquérir, province après province, cité après cité, le nord-ouest de l'Inde. Le vainqueur sera celui qui aura édifié les plus beaux palais, et qui aura à la fin du jeu la plus grande influence..*

### Principes du jeu

Sur le plateau de jeu sont représentées les douze provinces du nord ouest de l'Inde. Durant la partie, chaque province sera visitée une seule fois, par tous les joueurs. La partie se compose donc de douze manches, ou "visites". Durant une manche, les joueurs rivalisent, à l'aide de leurs cartes, pour obtenir de l'influence dans la province en jeu. Chaque manche se compose de plusieurs tours. Durant chaque tour, chacun des joueurs peut jouer une ou deux cartes ou décider de se retirer définitivement de cette manche. Lorsqu'un joueur se retire d'une manche, il compare les cartes qu'il a jouées avec celles jouées par ses adversaires. Il gagne de l'influence dans chacun des domaines mieux représentés sur ses cartes que sur celles de chacun des autres joueurs.

Les joueurs ont deux objectifs principaux lors de chaque manche :

- Gagner le droit de gouverner la province, symbolisé par l'éléphant.
- Contrôler les autres forces vives de l'Inde, politiques, religieuses, sociales ou militaires, dont l'influence peut s'étendre au delà des frontières de la province.

Ce sont les deux moyens de marquer des points d'influence.

Après douze manches, lorsque les joueurs ont visité les douze provinces, la partie est terminée et le joueur ayant le plus de points d'influence gagne la partie.

### Contenu

- 1 plateau de jeu
- 12 jetons province (octogones)
- 24 jetons influence (ovales).
- 16 jetons bonus (15 carrés et un Tadj Mahall)
- 100 cartes
- 5 pions marqueurs de score
- 2 anneaux dorés (couronnes)
- 100 palais
- 2 figurines noires

**Note :** Avant votre première partie, retirez soigneusement de leurs planches les jetons prédécoupés. Séparez des 96 autres les quatre cartes spéciales, dont le dos est différent. Un seul des deux anneaux dorés est utilisé dans le jeu, le second est là en cas de perte.

# Préparation

Dépliez le **plateau de jeu** et placez-le sur la table.


Il représente le nord-ouest de l'Inde, divisé en 12 provinces.

La province d'Agra, celle du Tadj Mahall, comprend cinq cités. Les onze autres provinces comprennent quatre cités.

Les cités sont reliées entre elles par un réseau de routes. 16 des 49 cités, celles de couleur sombre, sont fortifiées.

Tout autour du plateau de jeu, une piste permet de compter les points d'influence des joueurs.

Dans le coin supérieur droit est représentée la cour du Grand Moghol.



Placez le jeton province numéro 12 dans la province d'Agra. Mettez les **11 autres jetons province** faces cachées et mélangez-les, puis placez-en un, face visible, sur chacune des 11 provinces restantes. Les jetons doivent être placés de manière à ne pas recouvrir routes et cités. Les provinces seront visitées dans l'ordre des jetons, la première manche se déroulant dans la province n°1, la dernière dans la province n°12, celle d'Agra.

Placez le **jeton bonus Tadj Mahall**, face visible, dans la cité fortifiée d'Agra.



Mettez les **15 jetons bonus carrés** faces cachées et mélangez-les, puis placez-en un, face visible, sur chacune des quinze cités fortifiées restantes.

Triez les **24 jetons influence ovales** selon leur dessin, et faites en quatre piles, faces visibles, placées à côté du plateau de jeu, dans le coin supérieur droit, près de la cour du Grand Moghol. Placez un jeton de chaque type sur l'emplacement correspondant de la cour du Grand Moghol.



Placez **l'anneau doré** (la couronne), dans la cour du Grand Moghol

Placez les **4 cartes spéciales**, faces visibles, à côté du plateau de jeu.



Mélangez les **96 cartes restantes**. C'est avec ces cartes que les joueurs vont rivaliser pour gagner des points d'influence. Il y a 21 cartes de chacune des quatre couleurs rouge, jaune, vert et violet (cartes de couleur) et 12 cartes blanches. Sur ces cartes se trouvent diverses combinaisons des six symboles suivants :



Vizir (domaine politique)



Général (domaine militaire)



Moine (domaine religieux)



Princesse (domaine social)



Grand Moghol (contrôle de la couronne)



Éléphant (contrôle de la province et de ses richesses)

Distribuez à chaque joueur **6 cartes** qui constitueront sa main de départ. La main d'un joueur doit toujours rester cachée à ses adversaires.

Placez, à gauche du plateau de jeu, un certain nombre de cartes faces visibles qui constituent la **réserve de cartes**.

- trois joueurs : 5 cartes
- quatre joueurs : 7 cartes
- cinq joueurs : 9 cartes

Les cartes restantes sont mises en une pile, face cachée, à gauche du plateau de jeu pour constituer la pioche. Dans la suite du jeu, les cartes piochées le seront dans cette pile, et les cartes jouées seront défaussées sur une pile face visible à côté de la pioche.

Triez les **palais et les pions marqueurs de score** par couleurs. Chaque joueur choisit une couleur, place devant lui les palais de cette couleur, et place son pion sur la case "zéro" de l'échelle de score.

*Note : le nombre de palais est illimité. Si un joueur est à court de palais à sa couleur, il peut prendre ceux d'une autre couleur non utilisée.*

Placez les **2 figurines noires**.

L'une des deux figurines noires indique la province actuellement disputée, celle où se déroule la manche. Placez là dans la première province, où se trouve le jeton numéro 1, et placez le jeton numéro 1 à l'emplacement ad hoc de la cour du Grand Moghol.

La seconde figurine indique le premier joueur. Désignez ce premier joueur comme vous l'entendez et placez la figurine devant lui.

# Déroulement de la partie

Le premier joueur débute la première manche. Les joueurs jouent ensuite en sens horaire.

À son tour, un joueur doit :

- **soit jouer 1 ou 2 cartes** pour augmenter son influence dans la province,
- **soit se retirer**, et recevoir éventuellement les avantages auxquels lui donne droit son influence dans la province.

Lorsqu'un joueur se retire, il ne prend plus part à la manche et ne peut donc plus jouer de cartes pour la province disputée. Lorsque tous les joueurs se sont retirés, la manche est terminée, et la manche suivante peut commencer.

## ■ Jouer une ou deux cartes

Un joueur qui choisit de jouer 1 ou 2 cartes de sa main doit toujours jouer d'abord **une, et une seule, carte de couleur**. Lors de son premier tour dans la manche il peut jouer une carte de n'importe quelle couleur (rouge, jaune, vert ou violet). Lors des tours suivants de la même manche, toutes les cartes de couleur qu'il jouera devront avoir la même couleur que la toute première carte qu'il a jouée à cette manche (exception : carte changement de couleur, voir plus bas).

*Note : à la manche suivante, le joueur pourra bien sûr de nouveau choisir n'importe quelle couleur lors de son premier tour, mais devra continuer à jouer cette même couleur jusqu'à la fin de la manche.*

Outre sa carte de couleur, le joueur peut également jouer une carte blanche ou une carte spéciale. Cartes blanches et cartes spéciales ne peuvent être jouées qu'à la suite d'une carte de couleur (voir aussi plus bas les règles concernant les cartes spéciales).

Les cartes jouées par un joueur peuvent se chevaucher légèrement, mais tous les symboles figurant sur toutes les cartes jouées doivent rester clairement visibles. Il est en effet essentiel que chacun puisse d'un seul coup d'œil juger de l'influence de ses rivaux dans tous les domaines.

Une carte jouée ne peut en aucun cas être reprise en main. Les joueurs peuvent discuter et tenter de s'influencer, mais ne peuvent en aucun cas montrer les cartes qu'ils ont en main.

## ■ Se retirer

Un joueur qui se retire renonce à jouer d'autres cartes pendant cette manche. Il compare les cartes qu'il a déjà jouées dans cette manche à celles jouées par ses adversaires.

- Vizir, Général, Moine ou Princesse :

Si le joueur qui se retire est, de tous les joueurs, celui qui a sur ses cartes le plus grand nombre de symboles de vizirs, de généraux, de moines ou de princesses, il prend dans la cour du Grand Moghol le jeton influence correspondant et le place, face visible, devant lui. Il place ensuite l'un de ses palais dans la province disputée, sur une cité **non occupée** de son choix.

Lorsqu'un joueur place un palais sur une cité fortifiée, il gagne le jeton bonus qui s'y trouve et marque immédiatement les points d'influence correspondants (voir infra, points d'influence).

Si un joueur est majoritaire pour plusieurs symboles, il prend tous les jetons influence correspondants, place un palais pour chacun d'entre eux et marque les points correspondants à tous les jetons bonus ainsi acquis.

- Grand Moghol :

Si le joueur qui se retire est, de tous les joueurs, celui qui a sur ses cartes le plus grand nombre de symboles "Grand Moghol", il prend la couronne de la cour du Grand Moghol et la place sur l'un **quelconque** de ses palais. Il place ensuite ce "palais royal" sur une cité de la province disputée. Contrairement aux précédents, le palais royal peut être placé sur une cité où se trouve déjà un palais, à côté de ce dernier. Si le "palais royal" est placé dans une cité encore **inoccupée**, un palais ordinaire pourra également y être placé dans la suite de la manche, par un autre joueur.

*Note: Le joueur qui place un palais royal sur une cité fortifiée ne gagne pas, s'il est encore là, le jeton bonus. Ce jeton reste en place pour être pris par le joueur qui placera là un palais "normal".*

- **Éléphant :**

Si le joueur qui se retire est, de tous les joueurs, celui qui a sur ses cartes le plus grand nombre de symboles "éléphant", il prend le contrôle du gouvernement de la province, et de ses ressources économiques symbolisées par les quatre grandes productions de l'Inde, le riz, le thé, les épices et les pierreries. Le joueur prend dans la cour du Grand Moghol le jeton de la province et le place face visible devant lui.

Après avoir pris à la cour les jetons et/ou la couronne auxquels il a droit, et après avoir marqué les points d'influence correspondant, le joueur qui se retire défausse toutes les cartes qu'il avait joué durant cette manche.

*Note : Lorsqu'un jeton a été gagné par un joueur, nul ne peut bien sûr plus, durant la même manche, gagner le même jeton. Il en va de même pour la couronne.*

**Points d'influence :**

Après avoir comparé ses cartes avec celles des autres joueurs, le joueur qui se retire calcule le nombre de points d'influence qu'il marque et avance son pion en conséquence sur l'échelle de score. On procède dans l'ordre suivant :

**1) Jetons bonus :**

lorsqu'un joueur gagne un jeton bonus, son gain est déterminé par le type de jeton qu'il a pris :



**"Tadj Mahal"** : Il marque 4 points d'influence et avance d'autant son marqueur de score. Le jeton est ensuite retiré du jeu.



**"+2"** : Il marque 2 points d'influence et avance d'autant son marqueur de score. Le jeton est ensuite retiré du jeu.



**"+1 carte"** : Il prend la première carte de la pioche et l'ajoute à sa main. Le jeton est ensuite retiré du jeu.



**"ressource"** : Il marque 1 point d'influence pour le jeton qu'il vient de prendre, plus 1 point d'influence par ressource identique apparaissant sur tous les jetons bonus et jetons province déjà en sa possession. Il conserve le jeton bonus, qui pourra éventuellement lui rapporter d'autres points dans la suite de la partie.

Si, lors d'un même tour, un joueur prend plusieurs jetons bonus, il marque les points d'influence à chaque fois.

Exemple :

	+					
1		+1	+1			= 3 points
1 +1		+1	+1			= 4 points
						Total = 7 points

## 2) Jetons province:

Lorsqu'un joueur gagne un jeton province, il le place face visible devant lui et marque 1 point d'influence par ressource apparaissant sur le jeton (Il n'y a qu'une seule ressource dans la première province; il y en a deux dans toutes les autres.) En plus de cela, il marque 1 point d'influence pour chaque ressource déjà en sa possession (que ce soit sur un jeton province ou sur un jeton bonus) apparaissant également sur le jeton province qu'il vient de prendre. Il conserve le jeton province, qui pourra éventuellement lui rapporter d'autres points dans la suite de la partie.

Exemple :



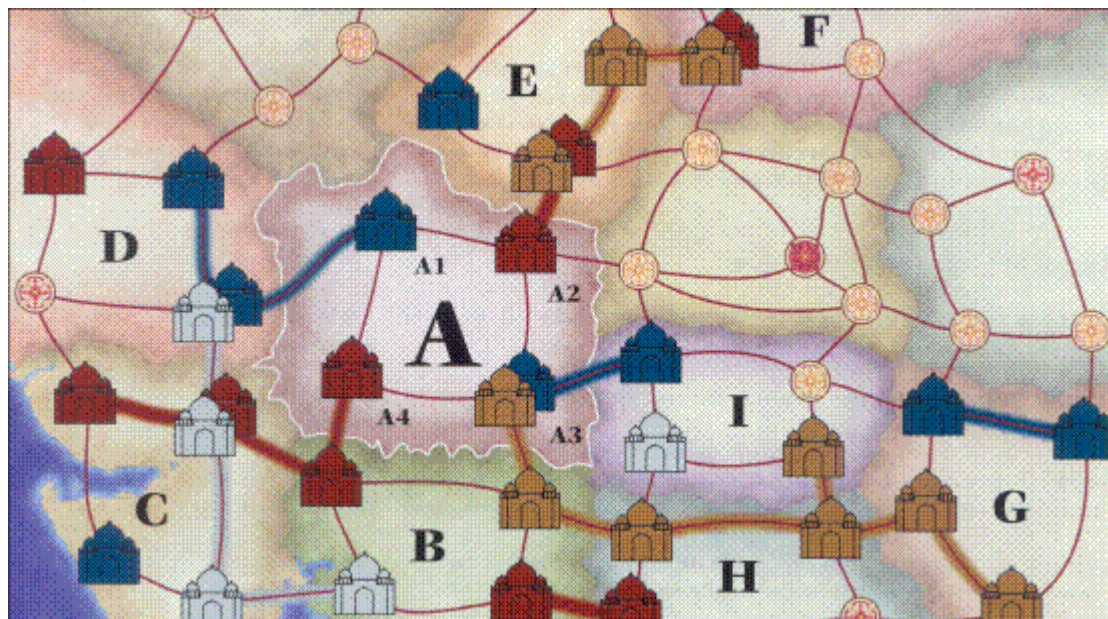
$$8 \text{ points} = 1+1 + 1+1 +1 +1 +1 +1$$

## 3) Palais:

Un joueur qui place un ou plusieurs palais dans la province disputée marque 1 point d'influence. Même s'il place plusieurs palais, il ne marque qu'un seul point.

Il marque en outre 1 point supplémentaire par province dans laquelle il a au moins un palais relié par une ligne ininterrompue de routes passant par ses propres palais à l'un de ses palais dans la province disputée. Toute cité sans palais ou avec uniquement un ou des palais adverses interrompt la ligne. Une cité avec deux palais peut être utilisée comme connexion par les deux joueurs possédant l'un de ces palais.

Exemple :



Rouge	1 point	(pour au moins 1 palais dans la province A)
	2 points	(pour la connexion A4 vers les provinces B et C)
	1 point	(pour la connexion A2 vers la province E)
Bleu	1 point	(pour A)
	1 point	(pour la connexion A1 vers la province D)
	1 point	(pour la connexion A3 vers la province I)
Marron	1 point	(pour A)
	4 points	(pour la connexion A3 vers les provinces B, H, I et G)
Gris	0 point	(Gris n'a pas de palais dans la province A actuellement visitée)

## Après le retrait

Après avoir marqué tous ses points d'influence et avancé son pion en conséquence, le joueur qui se retire rejette, face visible sur la défausse, toutes les cartes qu'il a utilisées durant cette manche, à l'exception des cartes spéciales. Les cartes défaussées ne sont plus prises en compte pour la province disputée, et des situations d'égalité peuvent ainsi être tranchées en faveur d'autres joueurs.

La dernière action du joueur qui se retire consiste à prendre **deux** cartes de son choix parmi celles exposées faces visibles dans la réserve à côté du plateau de jeu, pour les ajouter à sa main. Note : le **dernier** joueur qui se retire ne peut prendre que l'unique carte restante, c'est le prix à payer pour avoir fini dernier.

La manche se poursuit en sens horaire, chacun des joueurs restants pouvant à son tour, soit jouer une ou deux cartes, soit se retirer. Lorsqu'il ne reste plus qu'un seul joueur, il peut jouer autant de tours qu'il le souhaite, en respectant les règles sur le jeu des cartes, avant de se retirer pour marquer ses points d'influence.

*Un joueur peut choisir de se retirer dès le premier tour de la manche, sans même avoir joué une carte. Bien sûr, il ne place alors aucun palais et ne marque aucun point d'influence. En compensation, ce joueur prend d'abord la première carte de la pioche avant de choisir deux cartes de la réserve. Cela peut donc, à l'occasion, être un choix judicieux.*

## Fin d'une manche et début de la manche suivante

La manche se termine lorsque tous les joueurs se sont retirés, ont marqué leurs points d'influence, se sont défaussés des cartes jouées et lorsque la dernière carte de la réserve a donc été prise. Tous les joueurs qui ont **deux** jetons influence ovales identiques les remettent dans la réserve, en haut à droite du plateau de jeu, et prennent la carte spéciale correspondante (voir infra, cartes spéciales).

La manche suivante débute ainsi :

- Le joueur à gauche de l'ancien premier joueur devient le nouveau premier joueur et prend la **figurine noire de premier joueur**.
- **L'autre figurine, qui indique la province disputée**, est placée sur la province suivante, dans l'ordre des numéros.
- **Le jeton de cette province** est placé à la cour du Grand Moghol.
- Tous les **jetons influence** pris à la cour du Grand Moghol sont remplacés par d'autres pris dans la réserve à côté du plateau de jeu.
- **La couronne** est remise à la cour du Grand Moghol.
- **La réserve de cartes**, à gauche du plateau de jeu, est reconstituée en piochant le même nombre de cartes qu'au début du jeu.

Lorsque la pioche est épuisée, la défausse est mélangée et placée face cachée pour constituer une nouvelle pioche.



## Les cartes spéciales

Au début du jeu, les quatre cartes spéciales sont placées faces visibles à côté du plateau de jeu. Pour gagner l'une de ces cartes, un joueur doit obtenir deux jetons influence identiques, à l'effigie du vizir, du général, du moine ou de la princesse. À la fin d'une manche, après que tous les joueurs se sont retirés, tout joueur qui a deux jetons identiques doit les échanger contre la carte spéciale correspondante. Le joueur prend la carte sur la table, si elle y est encore, ou la prend au joueur qui la possède, et l'ajoute à sa main.


Les cartes spéciales sont jouées comme les cartes blanches. Cela signifie qu'une carte spéciale ne peut être jouée qu'après une carte de couleur, et qu'un joueur ne peut jouer qu'une seule carte blanche ou spéciale par tour. Les cartes spéciales ont un grand avantage: lorsqu'elles sont jouées, elles ne sont pas défaussées mais reviennent dans la main du joueur lorsqu'il se retire. Bien sûr, si un autre joueur a les deux jetons influence correspondant à une carte, c'est lui qui la prend dans sa main à la fin de la manche.

Les cartes spéciales n'ont aucun effet si elles restent dans la main des joueurs. Lorsqu'elles sont jouées, elles ont les effets suivants :




+1 Éléphant

Effet identique à la carte blanche éléphant



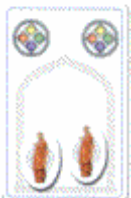
+1 Grand Moghol

Effet identique à la carte blanche Grand Moghol.



+2 points d'influence

Le joueur qui joue cette carte marque immédiatement deux points d'influence.



Changement de couleur

La carte de couleur jouée avec cette carte peut être d'une autre couleur que celle jouée au premier tour de la manche.

*Note : Cette carte ne fait effet qu'au tour où elle est jouée. Aux tours suivants, le joueur devra de nouveau jouer des cartes de la même couleur que celle jouée au début de la manche.*

## Fin de la partie

Le jeu se termine après la 12ème manche, lorsque les joueurs ont visité toutes les provinces. Chaque joueur marque alors quelques points d'influence supplémentaires en fonction des cartes qui lui restent en main, y compris celles prises dans la réserve en se retirant de la dernière manche.

- 1 point par carte spéciale
- 1 point par carte blanche
- 1 point par carte de la couleur dont il a le plus grand nombre (si deux couleurs sont en même nombre dans la main d'un joueur, il ne marque les points que pour l'une d'entre elles).

Le joueur ayant le plus grand nombre de points d'influence est vainqueur.

## Conseils tactiques

- La force vient des cartes, et les cartes sont rares. Il est généralement plus intéressant de marquer quelques points à chaque manche que de chercher à en marquer beaucoup en une seule manche. N'oubliez pas que vous pouvez aussi marquer des points par le contrôle des routes menant à vos palais dans d'autres provinces, et en rassemblant des productions identiques.
- Choisissez avec soin le moment où vous vous retirez d'une manche. Évitez les longs conflits, qui vous font gaspiller des cartes. Si vous avez beaucoup de cartes en main, cela peut suffire à intimider vos adversaires, qui se retireront rapidement et vous permettront de marquer facilement des points en ne jouant, in fine, que quelques cartes.
- Soyez prévoyant. Voyez ce que vous pouvez espérer prendre, et où, lors des prochaines manches avec les cartes que vous avez en main. Choisissez avec soin, en fonction de vos besoins, les cartes que vous prenez dans la réserve.

## Remerciements

**L'auteur et l'éditeur tiennent à remercier les nombreux testeurs pour leur temps, leur énergie et leurs idées. Nous remercions tout particulièrement :**

**Iain Adams, Chris Bowyer, Christine & Peter Dürdoth, Dave Farquhar, Walburga Freudenstein, Dieter Habelitz, Markus Huber, Ross Inglis, Kevin Jacklin, Chris Lawson, Dominik Wagner and the groups in Berlin, Bödefeld, Hannover and Rosenheim.**

**Auteur : Reiner Knizia**

**Graphisme : Franz Vohwinkel**

**Développement : Stefan Brück**

**Traduction française : Bruno Faidutti**

© 1999 Reiner Knizia

© 2000 Ravensburger Spieleverlag