

Vous venez de trouver une règle mise en ligne par des collectionneurs qui partagent leur passion et leur collection de jeux de société sur Internet depuis 1998.

Imaginez que vous puissiez accéder, jour et nuit, à cette collection, que vous puissiez ouvrir et utiliser tous ces jeux.

Ce rêve est devenu réalité !

Chantal et François ont créé l'Escale à jeux en 2013. Depuis l'été 2022, Isabelle et Raphaël leur ont succédé. Ils vous accueillent à Sologny (Bourgogne du sud), au cœur du Val Lamartinien, entre Mâcon et Cluny, à une heure de Châlon-sur-Saône ou de Lyon, une heure et demi de Roanne ou Dijon, deux heures de Genève, Grenoble ou Annecy et quatre heures de Paris (deux heures en TGV).

L'Escale à jeux est un ludogîte, réunissant un meublé de tourisme ★★★ modulable de 2 à 15 personnes et une ludothèque de plus de 9000 jeux de société.

Au total, 320 m² pour jouer, ripailler et dormir.

**ESCALE À
JEUX**

escaleajeux.fr

09 72 30 41 42

06 24 69 12 99

escaleajeux@gmail.com



INSTRUCTION

SHEET SPECS:

Toy: Pictionary Air
 Toy #: GJG13
 Part #: GJG13-ZS71
 Trim Size: A4
 Folded Size:
 Type of Fold:
 # of Color:
 Colors: 1 Black
 Paper Stock: White Offset
 Paper Weight: 70 lb.

GJG13-ZS71: Updated the copy based on test result. This instructions must be in the same packages as the GJG13-ZS62/ZS63 NEW game cards.



Black

FF2**1 separated flyer sheets required:*****Battery Safety Information Sheet -- 32L-00001-2908_06-26-2018 (or later)****À FAIRE / À NE PAS FAIRE****VOUS POUVEZ :**

- Interagir avec l'image si vous commencez d'abord par dessiner quelque chose (voir l'encadré d'information pour en savoir plus)
- Dessiner tout ce qui se rapporte au mot, aussi ténu soit le lien
- Décomposer les mots en syllabes
- Dessiner un balai pour « ballet », un verre pour « vert », etc.
- Utiliser des symboles

VOUS NE POUVEZ PAS :

- Utiliser des lettres ou des chiffres
- Dessiner des oreilles pour signaler le recours à une homonymie phonétique ou des tirets pour indiquer le nombre de lettres d'un mot
- Parler à vos coéquipiers, sauf pour leur dire qu'ils ont trouvé le mot
- Utiliser la langue des signes

DEGRÉ DE PRÉCISION

Les équipes doivent se mettre d'accord sur le degré de précision des réponses au début de la partie. Par exemple, est-ce que « arrivée » est acceptable pour « ligne d'arrivée » ? Ou « élargi » pour « élargir » ?

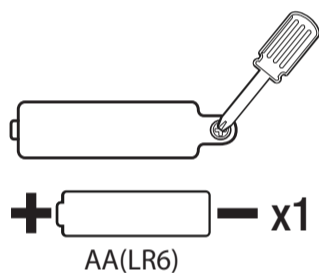
CONFIGURER LA DIFFUSION*

Utilisez l'Apple TV, la clé Chromecast ou une passerelle multimédia similaire pour diffuser l'application Pictionary Air depuis votre smartphone/tablette sur votre télévision en suivant les instructions de votre passerelle pour connecter votre smartphone/tablette. Si vous n'arrivez pas à lancer le jeu, vous pouvez utiliser des adaptateurs et accessoires compatibles (non inclus) pour connecter votre appareil directement à votre téléviseur via HDMI. N'oubliez pas que le dessinateur doit regarder le smartphone ou la tablette, et pas la télévision.

*Passerelle multimédia compatible requise pour diffuser le jeu sur la télévision. Smartphone/tablette et passerelle multimédia compatible non inclus. Pour connaître les spécifications de la passerelle et bénéficier des mises à jour, rendez-vous sur PICTIONARY.COM/SUPPORT.

INSTALLATION DE LA PILE

- Nécessite 1 pile AA (LR6), incluse.
- Dévissez le couvercle du compartiment à pile avec un tournevis cruciforme (non fourni).
- Installez 1 pile alcaline AA (LR6) neuve dans le sens indiqué.
- Remettez le couvercle du compartiment à pile et resserrez la vis.
- Remplacez la pile lorsque la lumière faiblit ou ne s'allume pas.
- Utilisez des piles alcalines pour une meilleure autonomie.
- Le produit pourrait mal fonctionner s'il était exposé à une source électrostatique. Retirez et réinstallez la pile pour que le produit fonctionne à nouveau correctement.

GJG13-ZS71
1102154935-FF2

©2019 Mattel. * and ™ designate U.S. trademarks of Mattel, except as noted. ** et ™ désignent des marques de Mattel aux États-Unis, sauf indication contraire. Mattel Europa B.V., Gondel 1, 1186 MJ Amstelveen, Nederland. Mattel France, Parc de la Cerisale, 1/3/5 allée des Fleurs, 94260 Fresnes Cedex. N° Cristal 0969 36 99 99 (Numéro non surtaxé) ou www.lesjeuxmattel.fr. Mattel Belgium, Trade Mart, Atomiumsquare, Bogota 202 - b 275, 1020 Brussels. Gratis nummer België: 0800 - 16 936 - 936. Gratis nummer Luxemburg: 800 - 22 784 - 4. Gratis nummer Nederland: 0800 - 262 88 35. Deutschland: Mattel GmbH, Solmsstrasse 4, D-60486 Frankfurt am Main. Apple and the Apple logo are trademarks of Apple Inc., registered in the U.S. and other countries. App Store is a service mark of Apple Inc., registered in the U.S. and other countries. Google Play and the Google Play logo are trademarks of Google LLC.

PICTIONARY

AIR™

Jeu

8+

2 ÉQUIPES

Veillez conserver ce mode d'emploi pour vous y référer en cas de besoin car il contient des informations importantes.

CONTIENT : 1 stylo lumineux, 112 cartes double face, sabot à cartes, Règle de jeu**TÉLÉCHARGER L'APPLICATION**

Téléchargez l'application Pictionary Air sur votre smartphone ou votre tablette. Regardez le tutoriel court et facile à suivre avant la première partie. REMARQUE : seul le téléchargement de l'application nécessite la consommation de données.

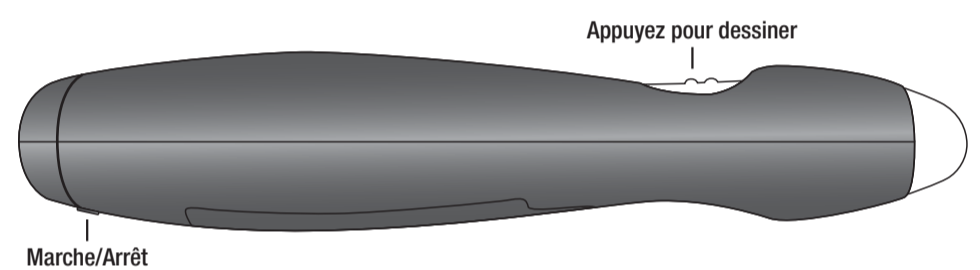
Télécharger dans l'App Store

DISPONIBLE SUR Google Play

ALLUMER LE STYLO PICTONARY AIR

Allumez le stylo Pictionary Air en positionnant le bouton sur la position « On » (« marche »). Une lumière rouge apparaît à la pointe du stylo pour indiquer qu'il est prêt à être utilisé. Appuyez sur le bouton sur le côté du stylo pour qu'une lumière verte apparaisse. La lumière est de cette couleur quand vous « dessinez ». Remarque : vous devez éteindre le stylo quand vous ne jouez plus afin d'éviter d'user la pile.

Un smartphone/une tablette et l'application sont nécessaires pour jouer. Le téléchargement de l'application est gratuit. Des frais de données peuvent être appliqués par l'opérateur.


**DÉCOUVREZ UNE NOUVELLE FAÇON DE JOUER AU PICTONARY ! BUT DU JEU**

Dessinez dans l'air à tour de rôle tandis que vos coéquipiers tentent de deviner ce que représentent les images à l'écran. L'équipe qui a le plus de points à l'issue du dernier tour remporte la partie !

PRÉPARER LE JEU

Formez deux équipes. Choisissez au hasard l'équipe qui commence la partie. Cette équipe sélectionne son premier dessinateur. Placez le sabot à cartes à proximité du dessinateur.

REMARQUE : le dessinateur ne doit pas voir ce qu'il dessine à l'écran, même en cas de diffusion sur une télévision. C'est ce qui fait toute la différence du Pictionary Air™... et ce qui rend ce jeu si hilarant. Vous pourriez d'ailleurs être perturbé par l'image qui apparaît à l'écran.

**POUR JOUER**

Le dessinateur prend une carte du sabot et regarde en cachette les mots qu'il doit faire deviner. Vous ne pouvez avoir qu'une seule carte par tour ; vous ne pouvez pas en tirer une autre si les cinq mots ont été trouvés.

CCARTES INDICE ET CALCUL DES POINTS

- Il est possible de faire deviner les mots dans n'importe quel ordre.
- Les mots les plus simples apparaissent en premier.
- Les quatre premiers mots valent 1 point.
- Le dernier mot est plus difficile et vaut 2 points. Il est signalé par un ★.
- Les cartes indice sont à double face, mais d'une difficulté équivalente. Lorsque vous avez fait deviner le premier côté des cartes, retournez la boîte et jouez avec l'autre côté.

Quand le dessinateur annonce que son équipe est prête, le joueur qui utilise l'application lance le **CHRONO**.

Pour dessiner, vérifiez que la **pointe éclairée du stylo est face au smartphone/à la tablette**. Maintenez le bouton du stylo Pictionary Air appuyé quand vous voulez dessiner. Lâchez le bouton quand vous ne voulez pas dessiner. Vous pouvez appuyer sur le bouton et le lâcher autant de fois que vous voulez pour dessiner.

Si le mot a été deviné, le dessinateur le dit et le coéquipier/la personne qui tient le smartphone/la tablette le note sur l'application. Chaque mot deviné vaut un point.

Si le dessinateur veut recommencer son dessin, il dit : « Effacez ! ». La personne qui tient l'appareil doit alors **EFFACER** l'écran.

Quand le temps est écoulé, c'est au tour de l'équipe suivante de dessiner et de deviner. Le jeu se déroule en alternant les équipes et les dessinateurs.

INTERAGIR AVEC VOTRE IMAGE

Vous êtes invité à interagir avec les mots que vous devez faire deviner ; cependant, ce n'est pas un jeu de charades. **Vous devez tout d'abord dessiner une image avec laquelle il est possible d'interagir.**

REMPORTER LA PARTIE

Après le dernier tour de jeu, l'équipe avec le plus de points remporte la partie !

CONSEILS DE JEU !**FAITES DE GRANDS DESSINS !**

Avant de jouer pour la première fois, faites faire un grand carré au dessinateur afin qu'il se rende compte de l'espace dont il dispose.

REMARQUE : les conditions d'éclairage peuvent avoir un impact. Consultez l'application Pictionary Air™ pour avoir des conseils utiles.

INTERAGISSEZ !

Ce n'est pas un jeu de charades, mais vous pouvez interagir avec vos dessins.

**EFFACEZ L'IMAGE !**

Si vous êtes perdu et si vous ne vous souvenez pas de ce que vous avez dessiné, demandez à votre coéquipier d'appuyer sur le bouton EFFACER de l'application pour effacer l'image et recommencer.

ADAPTEZ LE CHRONO

Le chrono de l'application peut être personnalisé pour ajouter plus de temps. Cela permet à chaque joueur d'avoir une chance de réussir à dessiner dans l'air. Pour les amateurs de dessin dans l'air, essayez de jouer avec un chrono plus court pour plus de challenge !