

Vous venez de trouver une règle mise en ligne par des collectionneurs qui partagent leur passion et leur collection de jeux de société sur Internet depuis 1998.

Imaginez que vous puissiez accéder, jour et nuit, à cette collection, que vous puissiez ouvrir et utiliser tous ces jeux.

Ce rêve est devenu réalité !

Chantal et François ont créé l'Escale à jeux en 2013. Depuis l'été 2022, Isabelle et Raphaël leur ont succédé. Ils vous accueillent à Sologny (Bourgogne du sud), au cœur du Val Lamartinien, entre Mâcon et Cluny, à une heure de Châlon-sur-Saône ou de Lyon, une heure et demi de Roanne ou Dijon, deux heures de Genève, Grenoble ou Annecy et quatre heures de Paris (deux heures en TGV).

L'Escale à jeux est un ludogîte, réunissant un meublé de tourisme ★★★ modulable de 2 à 15 personnes et une ludothèque de plus de 9000 jeux de société.

Au total, 320 m² pour jouer, ripailler et dormir.

**ESCALE À
JEUX**


escaleajeux.fr

09 72 30 41 42

06 24 69 12 99

escaleajeux@gmail.com





Serez-vous le premier à ouvrir la porte de Paleo?

Un jeu d'aventure et de pichenettes de Pascal Reymond

Illustrations : Ronnie Bella (ronnie.bella@free.fr)

Pour 2 à 4 joueurs à partir de 8 ans

Durée d'une partie : 15-45 min



Edition : Squalle Games

Il y a 5000 ans, la fabuleuse cité Paleo fut engloutie par les eaux, sombrant alors dans l'oubli. Un parchemin dévoilant l'emplacement de sa porte vient d'être mis à jour. Les richesses qui y sont décrites suscitent bien des convoitises.

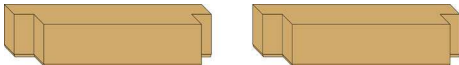
Votre équipe d'explorateurs et de mercenaires a établi son camp dans l'archipel de Paleo. Vous avez déjà trouvé deux des quatre clés du code d'ouverture de la porte, il ne vous en manque plus que deux. Mais une autre équipe est postée de l'autre côté de l'archipel, et elle a découvert les deux autres clés. Une course s'engage pour aller chercher les clés manquantes et être le premier à ouvrir la porte de Paleo.

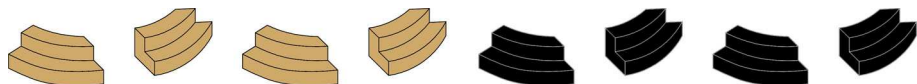
PALEO est un jeu d'adresse et de stratégie dans lequel les joueurs déplacent leurs pions en faisant des pichenettes. (c'est-à-dire en donnant un petit coup sec avec le doigt, en général l'index)



Pour améliorer encore la glisse du plateau de jeu, vous pouvez utiliser de la microbille ou de la fécule de pomme de terre (poudres utilisées sur les Carroms, non fournies).

MATÉRIEL

- 1 plateau de jeu représentant l'archipel de Paleo.
- 2 raccords 
- 4 façades gauches et 4 façades droites de Sanctuaires (vous devez coller les pastilles adhésives noires dans les emplacements sous les façades)



- 20 pions (vous devez coller les autocollants sur les pions : autocollants rouges sur pions blancs, autocollants verts sur pions noirs)

5 pions Explorateurs blancs/rouges



3 pions Mercenaires blancs/rouges



5 pions Explorateurs noirs/verts



3 pions Mercenaires noirs/verts



2 pions Clés blancs/rouges



2 pions Clés noirs/verts



- 16 récifs (vous devez coller les pastilles adhésives noires dans les emplacements sous les récifs)



2 JOUEURS

Les règles sont développées pour 2 joueurs, les différences pour 3 et 4 joueurs sont expliquées page 9.

PRINCIPE DU JEU

Le plateau représente l'archipel de Paleo, la porte de la cité est au centre, et dans les 4 coins se trouvent les Sanctuaires renfermant ses codes d'ouverture.

Les 2 joueurs ont à leur disposition une équipe de 5 Explorateurs et 3 Mercenaires, ainsi que 5 récifs. Un joueur prend les blancs/rouges, l'autre les noirs/verts. Les joueurs ont déjà en leur possession les codes d'ouverture présents dans les 2 Sanctuaires de leur côté de plateau. A tour de rôle, ils vont déplacer un de leurs pions d'une pichenette afin d'aller chercher les codes manquants dans les Sanctuaires opposés à leur camp et se positionner sur la porte de Paleo pour l'ouvrir.

MISE EN PLACE

plan de L'Archipel



- ① Après avoir ouvert complètement le plateau, disposez les 2 raccords dans leurs emplacements.
- ② Disposez les 8 façades des Sanctuaires sur leurs emplacements, les blanches sur les emplacements rouges, et les noires sur les emplacements verts.
- ③ Positionnez 2 récifs blancs et 2 récifs noirs (récifs permanents) sur les rectangles bleus de l'île au centre du plateau.
- ④ Mettez les 4 pions Clés dans les emplacements du rebord du plateau derrière les Sanctuaires qui ont le même signe.

DÉROULEMENT DE LA PARTIE

Une partie de Paleo se joue en 4 points, ce qui va amener les joueurs à faire au moins 2 manches.

Chaque joueur prend 5 Explorateurs, 3 Mercenaires et 5 récifs, l'un prend les blancs/rouges et s'installe du côté du camp de base rouge, l'autre prend les noirs/verts et s'installe du côté du camp de base vert.

DÉROULEMENT D'UNE MANCHE

1. Positionnement des récifs

Au début de chaque manche, les joueurs posent leurs 5 récifs sur le plateau, ceux-ci vont garder leur position pendant toute la manche. Ces récifs vont permettre aux joueurs de se créer des protections à certains emplacements stratégiques et de gêner le déplacement des pions adverses. Leur placement est donc primordial pour le déroulement de la manche. *(Un exemple de positionnement des récifs est donné sur la figure ci-contre)*

Règles de pose des récifs

- Les récifs ne peuvent pas être placés à l'intérieur des traits bleu foncé qui entourent les îles des camps de base et les Sanctuaires. *(A 2 joueurs, on peut mettre des récifs dans les camps avancés.)*
- Un espace minimum de la taille d'un pion et demi doit être respecté entre 2 récifs ou entre un récif et un bord du plateau.
- Les joueurs doivent poser au moins 2 de leurs récifs dans leur moitié de plateau.

Ordre de positionnement des récifs:

- Joueur 1** pose 1 récif, **Joueur 2** pose 2 récifs,
- Joueur 1** pose 2 récifs, **Joueur 2** pose 2 récifs,
- Joueur 1** pose 2 récifs, **Joueur 2** pose 1 récif.

2. Positionnement des pions

Les joueurs positionnent comme ils souhaitent leurs 5 Explorateurs et 3 Mercenaires sur les cercles de leur camp de base. Ce placement est important car il va déterminer quels pions vont pouvoir être déplacés en premier et dans quelle direction.

Particularités des pions

Les Explorateurs



Les pions numérotés de 3 à 7 sont les Explorateurs. Ils peuvent récupérer les clés dans les Sanctuaires en rentrant dedans, et ouvrir la porte de Paleo en se mettant dessus. Ils ne peuvent pas capturer les pions adverses.

Les Mercenaires



Les pions numérotés 1, 2 et 8 sont les Mercenaires. Ils ne récupèrent pas les clés dans les Sanctuaires, et ne peuvent pas ouvrir la porte de Paleo, mais ils capturent les Mercenaires et les Explorateurs adverses en les touchant.

3. Déplacement des pions

A tour de rôle, les joueurs déplacent un de leurs pions. Le déplacement d'un pion s'effectue d'une pichenette dans n'importe quelle direction, le pion ne doit pas être poussé. Une fois déplacé, le pion pourra être re-déplacé durant la manche à partir de son nouvel emplacement.

Les joueurs peuvent circuler autour du plateau de jeu afin d'être dans la meilleure position pour jouer leurs pions.

Capture

Lorsqu'un joueur touche un pion adverse (Explorateur ou Mercenaire) avec un de ses Mercenaires, le pion est capturé et sorti du plateau de jeu. Le joueur qui l'a capturé le met sur le rebord de son côté du plateau.

Lorsque un Mercenaire touche plusieurs pions adverses dans le même coup, il les capture tous, sauf si ces pions se trouvent dans leur camp de base, alors seul le premier pion touché est capturé (si ce pion ne peut être déterminé, on prend le plus proche du Mercenaire après le coup).

Remarques


- Si le Mercenaire touche un pion hors du camp de base et un pion dans le camp de base, il capture les deux.
- Un Mercenaire ne capture que les pions qu'il touche directement dans un coup où il est lui-même joué.

Rentrer dans un Sanctuaire

Pour qu'un pion rentre dans un Sanctuaire, il faut qu'il franchisse complètement la porte. Si le pion rentre et ressort du Sanctuaire par rebond, le pion est considéré comme étant entré.



Le pion n'a pas entièrement franchi la porte du Sanctuaire.



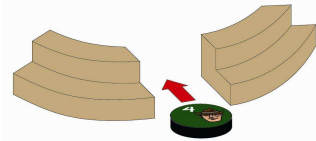
Le pion a entièrement franchi la porte du Sanctuaire.

Rentrer dans un Sanctuaire opposé :

Lorsqu'un pion, Explorateur ou Mercenaire, rentre dans un Sanctuaire opposé, il peut être échangé contre un des pions précédemment capturés par l'adversaire.

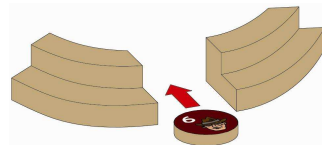
Ce pion ou celui échangé est replacé sur un des cercles de son camp de base.

Si le pion qui rentre dans un Sanctuaire opposé est un Explorateur, le joueur récupère en plus la clé présente dans le Sanctuaire, et place le pion qui la symbolise sur le rebord de son côté du plateau.



Rentrer dans un Sanctuaire de son propre camp :

Lorsqu'un pion, Explorateur ou Mercenaire, rentre dans un Sanctuaire de son propre camp, il est replacé sur un des cercles de son camp de base. Il n'y a pas d'échange possible, et pas de clé à récupérer.



Remarque : Si un pion rentre dans un Sanctuaire opposé ou de son camp parce qu'il a été poussé par un pion adverse, les effets sont identiques à ceux exposés précédemment, même si le pion adverse est un Mercenaire (le pion est sauvé, il n'est pas capturé).

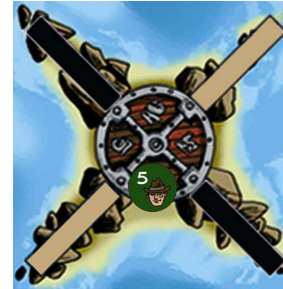
► Dans le tour où un pion se replace sur un cercle de son camp de base après être rentré dans un Sanctuaire, il ne peut pas être capturé (il ne se passe rien s'il est touché par un Mercenaire adverse).

Ouvrir la porte de la cité

Une fois qu'un joueur a récupéré les 2 clés dans les 2 Sanctuaires opposés, il peut aller ouvrir la Porte de Paleo.

Pour cela, il doit amener un Explorateur sur la porte ronde au centre du plateau.

Remarque : Si le joueur avait déjà un Explorateur positionné sur la Porte lorsqu'il récupère la dernière clé, il ouvre la porte.



Le pion n'a pas entièrement franchi la porte, la porte n'est pas ouverte



Le pion a entièrement franchi la porte, la porte est ouverte

4. Fin de manche

Il y a 2 manières de remporter une manche :

- La première est de récupérer les 2 clés dans les Sanctuaires opposés avec des Explorateurs, et d'ouvrir la porte de Paleo avec un Explorateur. Cette victoire rapporte 2 points.
- La seconde est de capturer avec ses Mercenaires tous les pions adverses, Explorateurs et Mercenaires. Cette victoire rapporte 1 point.

FIN DE PARTIE

Les joueurs font plusieurs manches jusqu'à ce que l'un des joueurs obtienne 4 points, il gagne ainsi la partie.

Entre les manches, les joueurs peuvent choisir de déplacer ou non leurs récifs sur le plateau.

REMARQUES GÉNÉRALES

- Tout pion expulsé du plateau de jeu est capturé par son adversaire.
- Si un pion est collé à un rebord ou à un récif, le joueur peut le décoller de l'épaisseur d'un pion avant de le jouer.

3 JOUEURS

LES PIONS

Chaque joueur prend 4 pions, 2 Explorateurs et 2 Mercenaires qu'ils disposent sur les 4 premiers cercles de leur camp comme indiqué sur la figure ci-dessous.

Joueur 1 : pions blancs/rouges n° 1-2-3-4

Joueur 2 : pions noirs/verts n° 1-2-3-4

Joueur 3 : pions blancs/rouges n° 7-8 et pions noirs/verts n° 7-8



Exemple de positionnement des récifs pour 3 joueurs.

LES RÉCIFS

En plus des 4 récifs obligatoires sur l'île de Paleo, les joueurs rajoutent un récif blanc et un récif noir sur les rectangles bleus de 2 des îlots (cf figure précédente).

En plus des autres zones interdites, les joueurs ne peuvent pas poser de récifs à l'intérieur du trait bleu qui entoure le camp du joueur 3.

Les joueurs possèdent 3 récifs chacun qu'ils posent dans l'ordre suivant :

Joueur 3 pose 1 récif, **Joueur 1** pose 1 récif, **Joueur 2** pose 1 récif,

Joueur 2 pose 1 récif, **Joueur 3** pose 1 récif, **Joueur 1** pose 1 récif,

Joueur 1 pose 1 récif, **Joueur 2** pose 1 récif, **Joueur 3** pose 1 récif.

Le joueur 3 commence à jouer, les joueurs jouent à tour de rôle dans le sens horaire.

RENTREZ DANS UN SANCTUAIRE OPPOSÉ

Lorsqu'un pion, Explorateur ou Mercenaire, rentre dans un Sanctuaire opposé à son camp, il **libère** un des pions précédemment capturés par ses adversaires. (*on n'échange pas comme à 2 joueurs*)

Le joueur replace le pion qui est rentré dans le Sanctuaire et le pion libéré sur des cercles de son camp.

Remarques :

- Le joueur 3 peut libérer n'importe lequel de ses pions en rentrant dans un Sanctuaire opposé, qu'il ait été capturé par l'un ou l'autre de ses adversaires.
- Quand le joueur 3 et un autre joueur ont récupéré la même clé, ils mettent le pion qui la symbolise entre eux deux.

FIN DE MANCHE

Les joueurs doivent récupérer les 2 clés dans les Sanctuaires opposés à leur camp, et ouvrir la porte de Paleo (2 points), OU être les derniers à avoir des pions (1 point).

FIN DE PARTIE

Entre chaque manche, les joueurs changent de position autour du plateau.

Le premier joueur qui obtient 4 points gagne la partie.

4 JOUEURS

LES PIONS

Les joueurs se répartissent en 2 équipes de 2. Chaque joueur prend 4 pions qu'il dispose sur les 4 premiers cercles de son camp comme indiqué sur la figure page suivante.

Equipe 1 :

Joueur A : pions blancs/rouges 1-2-3-4

Joueur B : pions blancs/rouges 5-6-7-8

Equipe 2 :

Joueur A : pions noirs/verts 1-2-3-4

Joueur B : pions noirs/verts 5-6-7-8

Les joueurs ne peuvent jouer que leurs pions et pas ceux de leur coéquipier.

LES RÉCIFS

En plus des 4 récifs obligatoires sur l'île de Paleo, les joueurs en rajoutent 2 sur les rectangles bleus de 2 des îlots comme indiqué sur la figure page suivante.

En plus des autres zones interdites, les joueurs ne peuvent pas poser de récifs à l'intérieur des traits bleus qui entourent les camps avancés.

Les équipes possèdent 5 récifs chacune qu'elles posent dans l'ordre suivant :

Equipe 1 pose 1 récif, **Equipe 2** pose 2 récifs,

Equipe 1 pose 2 récifs, **Equipe 2** pose 2 récifs,

Equipe 1 pose 2 récifs, **Equipe 2** pose 1 récif.

AUTRES JEUX

Les 3 jeux suivant sont des dérivés de PALEO. La mise en place des récifs, des Sanctuaires et des pions sont les mêmes, ainsi que les règles de base, seuls changent quelques points de règles et le but du jeu.



Exemple de positionnement des récifs pour 4 joueurs.

Les joueurs jouent à tour de rôle dans le sens horaire, en commençant par un des joueurs situés sur un camp de base.

RENTREZ DANS UN SANCTUAIRE OPPOSÉ

Lorsqu'un pion, Explorateur ou Mercenaire, rentre dans un Sanctuaire opposé au camp de base de son équipe (en face de son joueur A), il **libère** un des pions précédemment capturés par l'adversaire. (*on n'échange pas comme à 2 joueurs*). Le joueur peut libérer un de ses pions ou un de son coéquipier.

Ce pion et celui libéré sont replacés sur des cercles de leur camp de base. Si le pion libéré appartient au coéquipier du joueur, il est replacé dans le camp de base du coéquipier.

FIN DE MANCHE

Les joueurs doivent récupérer les 2 clés dans les Sanctuaires opposés au camp de base de leur équipe, et ouvrir la porte de Paleo (2 points), OU capturer tous les pions de leurs 2 adversaires (1 point).

FIN DE PARTIE

La première équipe qui obtient 4 points gagne la partie.

LE ROI

2, 3, 4 joueurs

Les pions

A 2 joueurs

Chaque joueur prend 8 pions : 4 Explorateurs, 3 Mercenaires et 1 Roi (un pion Clé) qu'il dispose sur les cercles de son camp de base.

A 3 joueurs et 4 joueurs

Chaque joueur prend 2 Explorateurs, 1 Mercenaire et 1 Roi (un pion Clé) qu'il dispose sur les 4 premiers cercles de son camp.

A 4 joueurs, les joueurs peuvent jouer en équipe comme dans Paleo.

- Les Explorateurs capturent les Rois adverses en les touchant, mais ils ne peuvent pas capturer les autres pions.
- Les Mercenaires peuvent capturer tous les pions adverses en les touchant, sauf les Rois.
- Les Rois ne peuvent capturer que les Rois adverses.

But du jeu

Le but du jeu est de capturer les Rois adverses. Pour capturer un Roi il faut le toucher directement avec un pion Explorateur ou un Roi, sans avoir touché au préalable dans le même coup un autre pion.

Lorsqu'un pion entre dans un Sanctuaire opposé à son camp, le joueur peut l'échanger contre un de ses pions précédemment capturés à 2 joueurs, ou libérer un pion précédemment capturé à 3 ou 4 joueurs. Le (ou les) pion(s) est(sont) remplacé(s) sur un(des) cercle(s) de son(leur) camp de base.

Le vainqueur est le dernier joueur qui n'a pas perdu son Roi.

A 3 joueurs, quand un joueur perd son Roi, il enlève ses pions du plateau.

A 4 joueurs, quand un joueur perd son Roi, il continue de jouer avec son coéquipier.

ESCARMOUCHE

2, 3, 4 joueurs

Chaque joueur prend 4 pions qu'il positionne face adhésif en dessous dans son camp de base. Les pions avec l'adhésif en dessous ne peuvent pas tuer les pions adverses. Lorsqu'un pion rentre dans un Sanctuaire opposé à son camp de base, il

se transforme en Tueur, le joueur le replace dans son camp et le met face adhésif vers le haut. Le Tueur tue les pions adverses quand il les touche. Le vainqueur est le dernier joueur à qui il reste des pions.

MATCH AUX POINTS

2 joueurs

Les pions

Chaque joueur prend 8 pions qu'il dispose sur les cercles de son camp de base.

- Les Explorateurs marquent 1 point quand ils rentrent dans un Sanctuaire opposé. Ils ne peuvent pas capturer les pions adverses.
- Les Mercenaires ne marquent pas de points dans les Sanctuaires opposés, mais ils capturent les pions adverses en les touchant.

Quand un pion rentre dans un Sanctuaire opposé, il peut être échangé contre un des pions précédemment capturés, on le met sur un des cercles de son camp de base.

But du jeu


Le premier joueur qui obtient 10 points gagne la partie.

Dans les jeux suivants, les règles n'ont plus rien à voir avec Paleo.

BILLARD DOUBLÉ

2 joueurs

Les pions sont placés au centre du plateau comme indiqué sur la figure ci-dessous, et les joueurs prennent un pion Clé chacun qu'ils placent en début de partie sur le cercle le plus proche du rebord en face du pion n°8 rouge.



Le but du jeu est d'effectuer des « Doublés », c'est-à-dire de toucher à la suite avec son pion Clé 2 pions ayant le même numéro. Chaque joueur joue son pion Clé de là où il est arrivé le coup précédent. Quand un joueur touche un pion, il rejoue pour essayer de toucher le même numéro de l'autre couleur. Si il réussit, il marque le nombre de points du numéro et rejoue. Il ne peut pas faire 2 fois le même Doublé dans le même tour, c'est-à-dire tant que l'autre joueur n'a pas joué (*il peut être pratique de noter sur la feuille de score les numéros touchés dans le tour de jeu*). Si le joueur a fait tous les Doublés dans son tour, il peut les recommencer. Si un joueur touche un numéro d'un Doublé qu'il a déjà fait dans son tour, ou si il ne touche pas de pion ou si il

rate son Doublé, c'est au joueur suivant de jouer.

Si un joueur touche plusieurs pions dans le même coup, les 2 premiers pions touchés comptent pour 2 coups.

Les joueurs ont le droit de percuter le pion adverse (*il ne compte pas comme un pion touché*).

Le gagnant est le premier qui marque exactement 50 points.

BILLARD CRICKET

2 joueurs


Le positionnement des pions et les règles de base sont les mêmes que dans le Billard Doublé.

Le but du jeu est de faire tous les Doublés et d'avoir le plus de points. Lorsqu'un joueur fait un Doublé, on dit qu'il le ferme, et il rejoue. Lorsqu'un joueur a fermé un Doublé et que son adversaire ne l'a pas fermé, s'il refait ce Doublé il marque le nombre de points écrit sur le pion. Le jeu s'arrête lorsqu'un joueur a fermé tous les Doublés et qu'il a plus de points que son adversaire.

BILLARD COMPTÉ

2 joueurs

Les pions sont disposés en 2 groupes sur le plateau comme indiqué sur la figure ci-dessous, et les joueurs prennent un pion Clé chacun qu'ils placent en début de partie sur le cercle le plus proche du rebord entre les 2 pions n°7.



Le but du jeu est de toucher tous les pions numérotés avec son pion Clé, dans l'ordre des numéros, en commençant par les rouges de 1 à 8, et ensuite les verts de 1 à 8. Les joueurs jouent l'un après l'autre, et quand un joueur touche le bon numéro, il rejoue. Si dans le même coup le pion touche 2 bons numéros dans le bon ordre, il peut passer au numéro suivant. Les joueurs jouent leurs pions Clé de là où il est arrivé le coup précédent. Le premier joueur qui a touché tous les pions dans l'ordre gagne la partie.

LA COURSE DE KAYAK

2, 3, 4 joueurs

Les joueurs positionnent les récifs sur le plateau de façon à constituer une ligne de Départ/Arrivée et des portes. Ils numérotent les portes grâce aux pions numérotés qu'ils mettent sur la porte, avec le numéro dans le sens où il faut la franchir. *Il est conseillé que la largeur d'une porte soit d'au moins 3 pions.*



Chaque joueur choisit un pion qui sera son kayak.

Pour définir l'ordre de départ, les joueurs jouent leur pion du même point en direction du rebord opposé, le joueur qui jouera en premier est celui qui arrive le plus près du rebord sans l'avoir touché. Les joueurs qui touchent le rebord opposé joueront en dernier, ils refont la manœuvre pour se départager.

Dans l'ordre défini précédemment, chaque joueur place son pion sur la ligne de départ et le déplace d'une pichenette. Le but du jeu est de passer toutes les portes dans l'ordre et le sens des numéros. Le premier qui passe la ligne d'arrivée après avoir franchi toutes les portes gagne la course.

Lorsqu'un pion touche un pion adverse, il y a faute, les 2 pions sont remis dans leur position précédant la faute, et le joueur fautif passe son tour.

Si un joueur passe une porte avec le mauvais numéro ou à l'envers, il y a faute, le pion est remis dans sa position précédant la faute, et le joueur passe son tour.

PITCHANQUE

2, 3, 4 joueurs

A 4 joueurs

Les joueurs jouent en équipe de 2, les coéquipiers se mettent face à face.

Chaque joueur prend 3 pions. Un pion Clé représente le cochonnet, il est placé au centre du plateau.

Chaque joueur jouera ses pions du cercle le plus proche de lui.

Le but du jeu est de placer ses pions le plus près du cochonnet.

Dans une même équipe, les joueurs se concertent pour savoir qui joue. Un joueur de la première équipe envoie un pion en direction du cochonnet. Un joueur de l'autre équipe envoie ensuite un de ses pions.

On dit que le pion qui se trouve le plus près du cochonnet a le « point ». L'équipe qui n'a pas le point joue tant qu'elle ne le reprend pas, c'est à dire tant qu'elle ne positionne pas un pion plus proche du cochonnet que les pions adverses. Quand une équipe n'a plus de pions, l'autre équipe finit de jouer les siens.

Les joueurs peuvent tirer les pions adverses et jouer avec les bandes.

Quand tous les pions sont lancés, c'est la fin de la mène. Chaque pion d'une même équipe, si aucun pion de l'équipe adverse n'est plus près du cochonnet, compte pour 1 point.

Les joueurs commencent une nouvelle mène, l'équipe qui a gagné la mène précédente joue en premier.

La partie se joue en 13 points.

Zones hors-jeu:

Les 8 zones délimitées par les traits bleus autour des Sanctuaires et des camps sont des zones hors-jeu. Si une équipe envoie le cochonnet dans une de ces zones, la mène s'arrête et l'équipe adverse marque autant de points qu'il lui reste de pions non joués + 1 point.

Les pions qui sont dans ces zones à la fin d'une mène sont hors-jeu, ils ne rapportent pas de points même si ils sont proches du cochonnet.

A 2 joueurs

Les joueurs jouent face à face, les règles sont les mêmes qu'à 4 joueurs.

A 3 joueurs

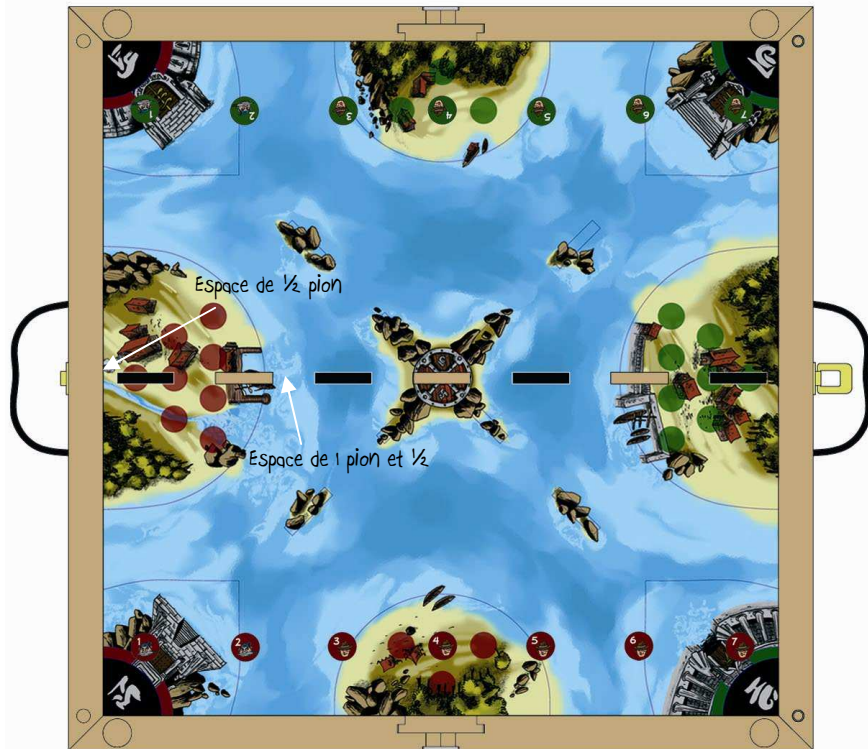
Les joueurs se répartissent en 2 équipes, une équipe de 2 joueurs avec 3 pions chacun, et un joueur seul qui prend 6 pions. Les 2 joueurs de la même équipe jouent face à face, et le joueur seul peut jouer ses pions des 2 côtés libres. Les règles sont les mêmes qu'à 4 joueurs.

FRONTIÈRE

2 joueurs

Les récifs sont positionnés sur la ligne médiane du plateau comme indiqué sur la figure ci-dessous.

Chaque joueur prend 7 pions et les place en ligne derrière les récifs comme indiqué sur la figure ci-dessous.



A tour de rôle, les joueurs jouent un de leurs pions. Le but du jeu est d'envoyer ses pions dans le camp adverse. Le premier joueur dont tous les pions sont dans le camp adverse gagne la partie.

Les joueurs peuvent jouer n'importe lequel de leurs pions qu'il soit de leur côté ou de l'autre côté de la frontière. Ils peuvent percuter les pions adverses afin de les renvoyer de l'autre côté du terrain.

HOCKEY

2 joueurs

Chaque joueur prend 5 pions qu'il positionne comme il veut dans sa moitié de terrain, et 1 pion Goal qu'il met dans sa zone de but.



Engagement (au début de la partie ou après un but)

Le palet (un pion Clé) est mis au centre. Les 2 joueurs tirent en même temps un pion sur le palet. Après le tir, le joueur qui a son pion d'engagement le plus proche du palet joue en premier. Si un des pions ne touche pas le palet, c'est le joueur qui a touché le palet qui joue en premier. Si aucun des 2 pions ne touchent le palet, c'est le joueur qui a son pion d'engagement le plus proche du palet qui joue en premier.

Le joueur qui a la possession du palet est appelé l'Attaquant, l'autre joueur est appelé le Défenseur.

Tour de jeu

① L'attaquant peut annoncer un remplacement : il remplace n'importe lequel de ses pions d'une pichenette. Le Défenseur peut alors effectuer un remplacement lui aussi.

② L'attaquant percute le palet avec un de ses pions. Il doit changer le pion qui percute le palet à chaque coup. Il peut tirer le palet avec le pion qu'il vient de remplacer.

Remarques :

- Si l'Attaquant joue directement le palet sans remplacement, alors le Défenseur ne peut pas faire de remplacement non plus.
- Si l'Attaquant touche le palet lors de son remplacement, cela compte comme un tir, le Défenseur ne peut alors pas faire de remplacement.
- Toutes les bandes sont permises, avec les pions ou le palet.

Le Goal

Le Goal peut être déplacé librement dans sa zone entre chaque coup, son placement ne compte pas comme un remplacement.

Le Goal peut être utilisé pour percuter le palet, mais il ne peut pas marquer de but (*si cela arrive, le palet est donné au Goal adverse*). Le Goal est remplacé dans sa zone après avoir percuté la palet.

Seul le Goal peut être dans sa zone de but, si un pion pénètre dans cette zone, il est déplacé à l'extérieur de la zone, au plus proche de l'endroit où il était.

Fautes

- Si un pion touche un pion adverse lors de son remplacement,
- Si un pion rate le palet lors d'un tir,
- Si un pion touche un pion adverse avant de toucher le palet lors d'un tir,
- Si l'Attaquant touche le palet avec le même pion que le coup précédent.

► Il y a faute. Le joueur non fautif tire un coup franc : il met le palet au centre du plateau, positionne un de ses pions autour du palet et joue le palet avec ce pion. Il peut tirer directement au but ou faire une passe à un autre de ses pions. Seul le Goal peut être déplacé dans sa surface avant le coup franc, les autres pions restent à leur place.

Sorties de terrain

Si un pion sort du plateau, il est remplacé sur le plateau à l'endroit d'où il est sorti.

Si le palet sort du plateau, il est remplacé sur le plateau à l'endroit d'où il est sorti et c'est le joueur qui n'a pas sorti le palet qui devient Attaquant.

Blocage

Si le palet est bloqué dans un des coins du plateau et que les joueurs n'arrivent pas à le débloquer, il est donné au goal le plus proche.

But

Lorsque le palet franchit totalement la ligne de but d'un des joueurs, le joueur adverse marque un point. Les joueurs remplacent leurs pions dans leur moitié de terrain et effectuent un nouvel engagement.

Fin de match

Le premier joueur qui marque 10 buts gagne le match.

Découvrez les autres jeux Squal Games:



Dart Wars
La conquête du Monde à portée de fléchette!

Partez à la conquête de nouveaux territoires, agrandissez votre armée, et lancez vous à l'assaut des troupes ennemies.

ET BIENTÔT
POLYCUBE

Un matériel en bois permettant de créer une infinité de casse-têtes.
Un jeu de stratégie et 10 casse-têtes inclus.

 <http://squalgames.free.fr>