

Vous venez de trouver une règle mise en ligne par des collectionneurs qui partagent leur passion et leur collection de jeux de société sur Internet depuis 1998.

Imaginez que vous puissiez accéder, jour et nuit, à cette collection, que vous puissiez ouvrir et utiliser tous ces jeux.

Ce rêve est devenu réalité !

Chantal et François ont créé l'Escale à jeux en 2013. Depuis l'été 2022, Isabelle et Raphaël leur ont succédé. Ils vous accueillent à Sologny (Bourgogne du sud), au cœur du Val Lamartinien, entre Mâcon et Cluny, à une heure de Châlon-sur-Saône ou de Lyon, une heure et demi de Roanne ou Dijon, deux heures de Genève, Grenoble ou Annecy et quatre heures de Paris (deux heures en TGV).

L'Escale à jeux est un ludogîte, réunissant un meublé de tourisme ★★★ modulable de 2 à 15 personnes et une ludothèque de plus de 9000 jeux de société.

Au total, 320 m² pour jouer, ripailler et dormir.

**ESCALE À
JEUX**

escaleajeux.fr

09 72 30 41 42

06 24 69 12 99

escaleajeux@gmail.com



Creationary



WARNING:
CHOKING HAZARD.
Toy contains small
parts and a small ball.
Not for children
under 3 years.



3-8



7+



30 - 60



- Rules



- Règles



- Reglas de juego





A new way to play!

Introducing LEGO® Games, the world's first collection of games that you build, play and change. With the unique buildable LEGO Dice and changeable rules, LEGO Games is a new way of having fun together with family and friends.



Une nouvelle façon de jouer !

Découvrez les jeux de société LEGO® : les premiers jeux de société à construire ! Avec le dé LEGO à construire et les règles du jeu modifiables selon les envies des joueurs, les jeux de société LEGO promettent des heures de divertissement en famille ou entre amis.



¡Una nueva forma de jugar!

Llega LEGO® Games, la primera colección de juegos del mundo que puedes construir y cambiar jugando. Gracias al exclusivo Dado LEGO, que podrás construir a tu gusto, y a sus reglas, totalmente alterables, LEGO Games representa una nueva forma de divertirse con la familia y los amigos.



AVERTISSEMENT : RISQUE D'ÉTOUFFEMENT.

Le jouet contient des petites pièces ainsi qu'une petite boule. Il ne convient pas aux enfants de moins de 3 ans.



ADVERTENCIA: PELIGRO DE ASFIXIA.

Juguete que contiene partes pequeñas y una pelota pequeña. No recomendado para niños menores de 3 años.





CONSTRUIRE

Lancez le dé LEGO® pour sélectionner l'une des quatre passionnantes catégories de construction : véhicules, bâtiments, nature ou objets. Aux autres de deviner ce que vous construisez ! Faites marcher votre imagination, votre créativité, votre réflexion et vos talents de constructeur !



Dé LEGO®


But du jeu

Devinez ce que les autres joueurs sont en train de construire et faites en sorte que ce que vous construisez soit reconnaissable par les autres. Le meilleur constructeur et le premier à deviner gagnent des points. Celui qui a le plus de points en fin de partie l'emporte.

Préparation

Répartissez les briques dans la réserve selon leur couleur, comme illustré. Mélangez les cartes et placez-les sur la table, face cachée, en trois piles : Facile [?], Moyen [??] et Difficile [???].

Assemblez le dé LEGO à l'aide des faces de couleur illustrées ci-dessous :



Nature

Bâtiments

Objets

Véhicules

Au choix

Double



Cette boîte contient un outil facilitant le démontage du dé LEGO.

Au choix : AVANT de prendre une carte, indiquez aux autres joueurs la catégorie de votre choix.

Double : Le joueur à votre gauche choisit la catégorie. Lorsqu'un joueur devine ce qu'un autre construit, chacun des deux gagne 2 points.

Pensez à photographier vos meilleures réalisations avant de les démonter.



Déroulement de la partie

Avant de commencer, sélectionnez votre mode de jeu parmi les 4 ci-dessous.

Le plus jeune joueur commence. La partie continue dans le sens des aiguilles d'une montre.

MODE 1 : 1 joueur construit, jusqu'à 7 joueurs devinent

Le constructeur lance le dé LEGO®, puis pioche une carte sans la montrer aux autres. Il commence alors à construire l'image représentée sur la carte, correspondant à la catégorie déterminée par le dé.

Les autres joueurs essayent de deviner ce qu'il construit. Le premier qui trouve marque 1 point, ainsi que le constructeur. Si personne ne trouve dans un temps imparti, aucun des joueurs ne marque de point et c'est au tour du joueur suivant de construire. Une fois que chacun a tenu le rôle de constructeur une fois, le vainqueur est celui qui totalise le plus de points.

Variantes : 1) Ceux qui devinent n'ont droit qu'à une proposition. 2) Ceux qui devinent ont plusieurs essais.

MODE 2 : 1 joueur devine, jusqu'à 4 joueurs construisent

Le joueur qui devine lance le dé LEGO pour déterminer la catégorie. Chaque constructeur pioche alors une carte sans la montrer aux autres et commence à construire l'image représentée, correspondant à la catégorie déterminée par le dé. Dans un laps de temps imparti, le joueur doit deviner ce que construisent les autres. Pour chaque bonne réponse, celui qui devine et le constructeur marquent 1 point. S'il se trompe, aucun des deux ne marque de point. Une fois qu'il a deviné toutes les constructions, c'est au tour du joueur suivant. Une fois que tous les joueurs ont tenu ce rôle une fois, le vainqueur est celui qui totalise le plus de points.

Variantes : 1) Ceux qui devinent n'ont droit qu'à une proposition. 2) Ceux qui devinent ont plusieurs essais.

MODE 3 : Jeu par équipe - De 2 à 4 équipes de 2 joueurs ou plus

Un des joueurs lance le dé LEGO pour déterminer la catégorie. Un joueur de chaque équipe pioche alors une carte sans la montrer aux autres et commence à construire l'image représentée, correspondant à la catégorie déterminée par le dé.

Les autres joueurs de chaque équipe essayent de deviner ce qui est construit. La première équipe à trouver marque 1 point. Les joueurs de chaque équipe se relaient dans le rôle du constructeur. Une fois que chacun est passé, l'équipe qui totalise le plus de points remporte la partie.

MODE 4 : Jeu de collaboration - Une équipe contre la montre

Fixez une durée (par exemple, 5, 10 ou 15 minutes). Votre défi consiste à battre le record du plus grand nombre de bonnes réponses dans le temps imparti. Un des joueurs lance le dé LEGO pour déterminer la catégorie, pioche une carte sans la montrer aux autres et commence à construire l'image représentée, correspondant à la catégorie déterminée par le dé. Tous les autres devinent. Si l'un d'eux trouve la réponse, la carte rapporte 1 point et c'est au joueur suivant de lancer le dé LEGO et de piocher une carte. Combien de constructions devinez-vous dans le temps imparti ? Refaites une partie pour essayer de battre le record !

Marquage des points

Lorsque vous marquez un point en cours de partie, piochez une carte et placez-la sur une pile près de vous. Vous pouvez choisir la pile Facile, Moyen ou Difficile, selon votre habilité. Toutes les cartes ont la même valeur : 1 point.

Se départager en cas d'égalité

En cas d'égalité à la fin de la partie, faites un dernier coup pour vous départager.



CHANGER

VARIANTES – TON JEU, TES RÈGLES

Le dé LEGO® vous permet de modifier le jeu selon vos envies. Vous pouvez changer l'environnement du jeu, les pièces et même les règles. Chaque changement donne une touche plus personnelle à VOTRE jeu.

Le secret est de ne changer qu'un seul élément à la fois. De cette façon, vous pouvez voir si la modification apportée rend la partie plus amusante. Si c'est le cas, conservez ce changement et essayez-en un autre.

Modifier un jeu est toujours plus amusant en groupe. Chacun connaît ainsi les règles et sait ce qui a été modifié. Pensez à vérifier que chaque joueur a compris les nouvelles règles **AVANT** de commencer la partie.

Maintenant que vous savez comment jouer selon les règles de base, essayez les règles suivantes pour varier le jeu. Vous pouvez aussi essayer d'inventer vos propres règles !

1) Faites travailler votre imagination



Notez un mot appartenant à l'une des quatre catégories. Indiquez aux autres joueurs la catégorie choisie et construisez votre objet. Selon le mode de jeu choisi, le premier qui devine correctement obtient une carte valant 1 point et le constructeur marque également 1 point. Lorsque vous avez terminé votre construction, montrez aux autres joueurs ce que vous aviez noté.

2) Défi

Remplacez la face Double ou la face Au choix par la face noire sur le dé LEGO.



Lorsque le dé tombe sur Noir, vous devez réaliser votre construction en ajoutant UNE des difficultés suivantes :

- 1) Construisez d'une seule main ;
- 2) Construisez les yeux fermés (commencez par rassembler les éléments dont vous aurez besoin) ;
- 3) Construisez en une seule couleur ;
- 4) Construisez en utilisant une carte de difficulté supérieure à celle normalement utilisée.

Essayer Moyen si vous utilisez normalement la pile Facile et essayez Difficile si vous utilisez normalement Moyen.

3) Partie plus longue, plus courte ou plus dure

Changez le nombre de points nécessaires pour remporter la partie. Ou faites compter les cartes moyennes pour 2 points et les cartes difficiles pour 3 points.

Inventez et partagez vos propres règles

Mettez votre imagination à l'épreuve et essayez d'inventer de nouvelles règles. Si elles fonctionnent, chargez vos « règles maison » sur jeux.LEGO.fr pour les partager. Ou voyez ce que d'autres ont imaginé et essayez de jouer selon leurs propres règles maison.

Rendez-vous sur notre site Internet !

Le site jeux.LEGO.fr regorge de bonus super sympas. Une petite vidéo montre comment jouer et présente les autres jeux de société LEGO. Vous trouverez également d'autres façons plus amusantes les unes que les autres de construire, jouer et changer le jeu !



4x
300401



1x
379501



2x
4211166



4x
300121



2x
366021



4x
301001



6x
462401



2x
4211190



2x
614321



1x
329821



2x
300301



4x
4170457



2x
4216695



2x
4195004



1x
4275872



4x
300101



2x
303901



2x
4211159



1x
4559728



4x
614121



2x
614301



6x
306201



2x
4211186



2x
371021



1x
4539364



2x
4160215



4x
614101



1x
4211247



2x
302221



1x
612647



2x
4216652



1x
396001



1x
4243838



2x
302021



4x
300423



1x
306801



4x
4211149



8x
4211183



1x
379521



4x
301023



2x
371001



4x
4211225



1x
4560465



2x
304321



2x
300323



2x
302201



2x
4211210



4x
300421



2x
4121934



4x
300123



1x
302001



4x
4211201



4x
301021



4x
303921



1x
4559722



2x
300321



2x
371023



2x
302223



2x
300324



1x
611644



2x
395726



2x
302023



2x
4187061



2x
3006844



1x
4559727



1x
9341



4x
300124



1x
306826



4x
4107736



1x
379523



1x
4559729



1x
4565560



4x
4112838



4x
3005743



1x
4261269



2x
393826



2x
300328



2x
4109995



2x
371024



4x
614126



2x
300328



2x
4113916



2x
302224



1x
4226995



4x
4106356



2x
4114306



2x
302024



2x
4221775



2x
4251378



4x
4114319



1x
379524



1x
400626



1x
4559725



4x
300424



2x
303924



2x
368026



2x
371028



4x
301024



2x
366024



6x
4501046



2x
302228



4x
4514560


2x
403228


4x
4211569



2x
4211397


2x
4211010


2x
302028



4x
4567448


2x
4211395



2x
4216973


1x
379528


4x
4211496



1x
4211452


2x
4260885


2x
4142989


4x
4211388


2x
4540203



2x
4211119


2x
4121969


4x
4211394


2x
4277928



4x
4210631


2x
303928


2x
4211387


2x
4213574


2x
4211066


4x
306228



4x
4211385


1x
4210725


6x
4211090


1x
4507311



2x
4211445


2x
4211039


2x
306540


1x
4558850


2x
4263176


1x
4143346


1x
4211055


2x
3006840


2x
622740


1x
4535553



Customer Service
Kundenservice
Service Consommateurs
Servicio Al Consumidor

www.lego.com/service or dial



00800 5346 5555 :



1-800-422-5346 :

