

Vous venez de trouver une règle mise en ligne par des collectionneurs qui partagent leur passion et leur collection de jeux de société sur Internet depuis 1998.

Imaginez que vous puissiez accéder, jour et nuit, à cette collection, que vous puissiez ouvrir et utiliser tous ces jeux.

Ce rêve est devenu réalité !

Chantal et François ont créé l'Escale à jeux en 2013. Depuis l'été 2022, Isabelle et Raphaël leur ont succédé. Ils vous accueillent à Sologny (Bourgogne du sud), au cœur du Val Lamartinien, entre Mâcon et Cluny, à une heure de Châlon-sur-Saône ou de Lyon, une heure et demi de Roanne ou Dijon, deux heures de Genève, Grenoble ou Annecy et quatre heures de Paris (deux heures en TGV).

L'Escale à jeux est un ludogîte, réunissant un meublé de tourisme ★★★ modulable de 2 à 15 personnes et une ludothèque de plus de 9000 jeux de société.

Au total, 320 m² pour jouer, ripailler et dormir.

**ESCALE À
JEUX**

escaleajeux.fr

09 72 30 41 42

06 24 69 12 99

escaleajeux@gmail.com



Code 77

Contenu de la boîte

- 28 cartes chiffrées. Les chiffres sont de 1 à 7, répartis comme suit : 1 un vert; 2 deux jaunes; 3 trois noirs; 4 quatre bruns; 5 cinq, dont 4 rouges et un noir; 6 six, dont 3 verts et 3 roses; 7 sept, dont 1 rose, 2 jaunes et 4 bleus.
- 23 cartes avec des questions.
 - 4 réglettes.
 - 4 bloc-notes avec diagrammes.
 - 4 listes des 23 questions.
 - 4 diagrammes montrant la distribution des couleurs et des chiffres.

Préparatifs

Chaque joueur reçoit une réglette, un bloc-notes, un diagramme et une liste des questions. Placez la réglette devant vous, face vers le centre de la table.

Battez les cartes des questions et posez le paquet comme talon face en bas sur la table.

Puis battez soigneusement les cartes chiffrées et donnez-en 3 couvertes à chaque joueur. Le reste forme un second talon face en bas sur la table. Chacun ramasse les 3 cartes qu'il a reçues et les ajuste sur la réglette de son voisin de gauche, sans que celui-ci les voie. Le résultat est qu'à présent **chaque joueur voit les chiffres des autres joueurs, mais pas les siens.**

But du jeu

Cherchez à découvrir, le plus vite possible, quels chiffres vous avez sur votre réglette.

Le jeu

Jouez à tour de rôle. A chaque tour prenez une carte du talon des questions, indiquez-en le numéro, puis lisez la question à haute voix et donnez une réponse véridique.

Par exemple, à la question No 16, "Voyez-vous plus de sept bleus ou plus de sept d'autres couleurs ?" vous pouvez répondre, selon ce que vous voyez sur les réglettes des autres joueurs, "Plus de bleus," ou "Plus d'autres couleurs," ou "Même nombre," si vous en voyez autant, ou si vous n'en voyez aucun.

Chaque question rend tout au moins un minimum d'information à chacun des joueurs, excepté à celui qui la pose. Notez tout de suite ces informations sur votre bloc-notes. (Voir sous **Quelques conseils**, ci-dessous.) Une fois la réponse donnée, la carte est remise sous le paquet. A n'importe quel moment, si vous croyez avoir découvert quels chiffres vous avez sur votre réglette, vous pouvez donner votre résultat. Vous n'avez à déclarer que les chiffres, pas les couleurs.

Si votre réponse est exacte, vous recevez 1 point. Si elle ne l'est pas, 0 points. Dans l'un comme dans l'autre cas, les 3 cartes sont enlevées de votre réglette et remplacées par 3 nouveaux chiffres. Les cartes enlevées sont mises de côté. Quand le talon des chiffres ne compte plus que 7 cartes, on les mêle avec les cartes écartées et forme ainsi un nouveau talon.

Le premier qui accumule 3 points a gagné la partie.

Quelques conseils

Sur la droite de votre bloc-notes vous avez 3 diagrammes triangulaires avec la disposition des 28 chiffres. Servez-vous d'un de ces diagrammes pour les informations certaines, les deux autres pour les informations plus ou moins douteuses ou incomplètes.

De toute façon, au début de chaque partie, barrez sur un de ces diagrammes tous les chiffres que vous voyez sur les réglettes des adversaires - puisque vous savez que ces chiffres ne peuvent pas être sur la votre. Faites attention que les couleurs soient en correspondance avec celles de votre diagramme. (Et ne permettez surtout pas aux autres de voir quels chiffres vous barrez!)

La marge gauche de votre bloc-notes est numérotée de 1 à 23. Mettez la liste des questions à côté de votre bloc-notes: vous verrez que ces numéros correspondent exactement aux questions. Pendant le jeu, quand un adversaire lit une question, marquez ses initiales près du numéro correspondant, suivi par sa réponse. Vous aurez ainsi un registre courant du jeu, et pourrez vous rapporter, à n'importe quel moment, à des questions posées auparavant.


Souvenez-vous toujours que chaque joueur a un point de vue différent, et en particulier, que le joueur qui lit la question ne voit pas ses propres cartes - donc, qu'il faut ignorer complètement les chiffres sur sa réglette quand on considère sa réponse. Enfin, cherchez à extraire le maximum de chaque brin d'information que vous recevez, même quand cela semble futile ou insignifiant. Par exemple, si le joueur A lit la question 21, "Voyez vous plus de chiffres noirs ou plus de chiffres bruns ?" et répond "Même," et si vous voyez un cinq noir sur la réglette de B, et un quatre brun sur celle de C, vous pouvez conclure, et tout de suite noter, soit que vous avez un trois et un quatre (puisque tous les chiffres noirs qui restent sont des trois, et tous les chiffres bruns sont des quatre), soit que vous n'avez ni l'un ni l'autre.

Moins de 4 joueurs





S'il n'y a que 3 joueurs, on garnit tout de même une 4ème réglette que tous peuvent voir. Après chaque déclaration exacte on remplace aussi les chiffres de cette 4ème réglette. S'il n'y a que 2 joueurs, on garnit deux réglettes en plus et les cartes d'une de celles-ci sont remplacées après chaque déclaration exacte.

Le jeu Code 777 est un jeu Jumbo © 1985
Reproduction commerciale interdite

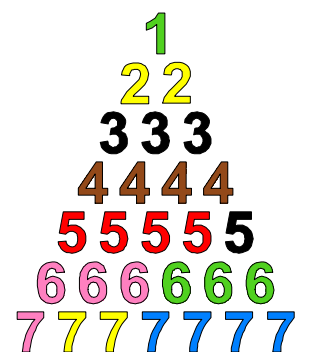
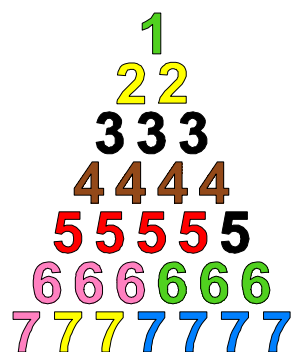
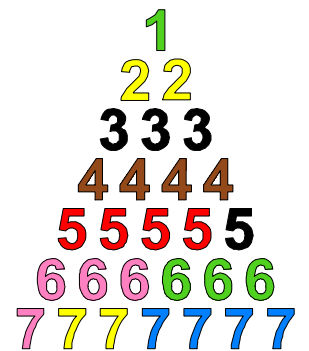

Règle originale mise en ligne par François Haffner pour
<http://jeuxsoc.free.fr> – Décembre 2003



1	
2	
3	
4	
5	
6	
7	
8	
9	
10	
11	
12	
13	
14	
15	
16	
17	
18	
19	
20	
21	
22	
23	



1	
2	
3	
4	
5	
6	
7	
8	
9	
10	
11	
12	
13	
14	
15	
16	
17	
18	
19	
20	
21	
22	
23	



1	2	2	3	3	3	4
4	4	4	5	5	5	5
5	6	6	6	6	6	6
7	7	7	7	7	7	7

<p>1. Sur combien de réglettes la somme des chiffres est-elle 18 ou plus ?</p>	<p>2. Sur combien de réglettes la somme des chiffres est-elle 12 ou moins ?</p>	<p>3. Sur combien de réglettes voyez-vous le même chiffre en différentes couleurs (par exemple, un 7 bleu et un 7 jaune) ?</p>
<p>4. Sur combien de réglettes voyez-vous 3 couleurs différentes ?</p>	<p>5. Sur combien de réglettes ne voyez-vous que des chiffres pairs ou que des chiffres impairs ?</p>	<p>6. Sur combien de réglettes voyez-vous au moins deux cartes identiques (même chiffre et même couleur) ?</p>
<p>7. Sur combien de réglettes voyez-vous trois chiffres successifs ?</p>	<p>8. Combien de couleurs voyez-vous ?</p>	<p>9. Combien de couleurs voyez-vous au moins trois fois ?</p>
<p>10. Combien de chiffres ne voyez-vous pas ?</p>	<p>11. Combien des cartes suivantes voyez-vous en tout : un vert, cinq noir, sept rose ?</p>	<p>12. Voyez-vous plus de trois ou plus de six roses ?</p>

<p>13. Voyez-vous plus de six verts ou plus de sept jaunes ?</p>	<p>14. Voyez-vous plus de deux jaunes ou plus de sept jaunes ?</p>	<p>15. Voyez-vous plus de six roses ou plus de six verts ?</p>
<p>16. Voyez-vous plus de sept bleus ou plus de sept d'autres couleurs ?</p>	<p>17. Voyez-vous plus de chiffres bruns ou plus de chiffres bleus ?</p>	<p>18. Voyez-vous plus de chiffres rouges ou plus de chiffres roses ?</p>
<p>19. Voyez-vous plus de chiffres verts ou plus de chiffres bleus ?</p>	<p>20. Voyez-vous plus de chiffres jaunes ou plus de chiffres roses ?</p>	<p>21. Voyez-vous plus de chiffres noirs ou plus de chiffres bruns ?</p>
<p>22. Voyez-vous plus de chiffres noirs ou plus de chiffres rouges ?</p>	<p>23. Voyez-vous plus de chiffres verts ou plus de chiffres jaunes ?</p>	

