

Vous venez de trouver une règle mise en ligne par des collectionneurs qui partagent leur passion et leur collection de jeux de société sur Internet depuis 1998.

Imaginez que vous puissiez accéder, jour et nuit, à cette collection, que vous puissiez ouvrir et utiliser tous ces jeux.

Ce rêve est devenu réalité !

Chantal et François ont créé l'Escale à jeux en 2013. Depuis l'été 2022, Isabelle et Raphaël leur ont succédé. Ils vous accueillent à Sologny (Bourgogne du sud), au cœur du Val Lamartinien, entre Mâcon et Cluny, à une heure de Châlon-sur-Saône ou de Lyon, une heure et demi de Roanne ou Dijon, deux heures de Genève, Grenoble ou Annecy et quatre heures de Paris (deux heures en TGV).

L'Escale à jeux est un ludogîte, réunissant un meublé de tourisme ★★★ modulable de 2 à 15 personnes et une ludothèque de plus de 9000 jeux de société.

Au total, 320 m² pour jouer, ripailler et dormir.

**ESCALE À
JEUX**

escaleajeux.fr

09 72 30 41 42

06 24 69 12 99

escaleajeux@gmail.com



La Cucaracha Leap

F

Un jeu pour 2 à 4 doryphores de 5 à 99 ans

Jeux Ravensburger® n° 21 125 8

Auteurs : Inka et Markus Brand · Illustrations : Janos Jantner (Beehive)

Design : Kinetic, DE Ravensburger, KniffDesign (notice)

Photos : Becker Studios · Rédaction : Anne Lenzen

Les petits doryphores festoient dans les poubelles derrière le restaurant, le territoire du terrible cafard. « Plus vite, je l'entends qui arrive ! » « Attention, le voilà ! » Soudain, le cafard surgit dans la cour par l'un des conduits d'aération.

Plus qu'une seule solution : rester immobile et croiser les doigts... Le cafard vous a manqué ? Vous avez de la chance ! Foncez vite vers l'arrivée. Dans le cas contraire, repartez du départ.

Dans ce jeu, il vous faudra de la chance au dé et des nerfs d'acier pour atteindre le premier l'arrivée avec tous vos doryphores !



Contenu

- ① 1 plateau de jeu
- ② 1 décor en 3D
- ③ 1 cafard HEXBUG® nano V2®
- ④ 2 loopings
- ⑤ 12 figurines doryphores
- ⑥ 1 dé



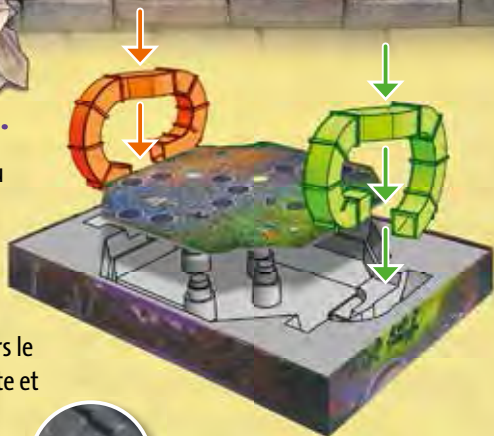
5

Ravensburger





Montage et mise en place

Dégage soigneusement les 4 trous prédécoupés du plateau. Si, à cause du transport, celui-ci venait à s'incurver, pliez-le légèrement pour l'aplanir, afin que HEXBUG® nano V2® puisse passer sans problème du looping au plateau. Placez le plateau sur le calage, la face avec les arêtes de poissons vers le haut. Insérez les loopings dans les découpes à droite et à gauche du plateau.



Chaque joueur choisit 3 doryphores d'une couleur et les place sur la case Départ, près de la souris.

L'arrivée se trouve de l'autre côté, près des feuilles de lierre.



Gardez le dé et le cafard (HEXBUG® nano V2®) à portée de main.

But du jeu

Le premier à amener tous ses doryphores à l'arrivée remporte la partie.

La course commence !

1. Mise en marche de l'HEXBUG® nano V2®

Allumez l'HEXBUG® nano V2® avec l'interrupteur en dessous et introduisez-le dans l'un des loopings, la tête en avant.



L'HEXBUG® nano V2® remonte le looping puis disparaît sous le plateau de jeu.

2. Lancer du dé et déplacement des doryphores

Le plus jeune joueur commence. Il lance le dé puis déplace un de ses doryphores de 1 à 4 cases selon le résultat obtenu. À lui de choisir lequel des deux chemins il emprunte.

Une case occupée est comptée dans le déplacement. S'il doit finir son déplacement sur une case se trouve déjà un autre doryphore, il saute par-dessus.

Exemple : Vert obtient « 1 » au dé.

Il décide de se déplacer sur le même parcours que Bleu. Comme sa case d'arrivée est déjà occupée, il saute immédiatement jusqu'à la première case libre devant Bleu.

Les points du dé en trop ne sont ignorés que pour atteindre l'arrivée.

Si un doryphore atterrit sur l'une des quatre cases surélevées, il a de la chance : il y est en sécurité et ne peut pas être attrapé par l'HEXBUG® nano V2® !

Dès que le premier joueur a terminé son déplacement, son voisin de gauche enchaîne **immédiatement** en lançant le dé et en se déplaçant à son tour...

Un joueur peut avoir autant de doryphores qu'il veut sur le plateau à la fois.

Remarque : Plus il y a de doryphores sur le parcours, plus il y a de chance de sauter par-dessus et donc de progresser plus vite !

3. Dès que l'HEXBUG® nano V2® surgit dans la cour...

... le déplacement des doryphores est interrompu. Tant que le cafard se trouve sur le plateau, **il est interdit de se déplacer !**

HEXBUG® nano V2® fonce sur le plateau et renverse les bestioles sur son passage. Si l'une d'elle est poussée directement devant l'entrée d'un looping, remettez-la sur le plateau. Sinon, chacune reste là où elle a atterri.

4. Dès que l'HEXBUG® nano V2® quitte la cour...

... les joueurs vérifient si les doryphores touchent une case ou pas.


Si un doryphore touche une case...

... il reste sur cette case et poursuit son déplacement de là où il est.



Si un doryphore ne touche aucune case...

... il est renvoyé au départ et reprend son parcours à zéro.



Cas particuliers :



Si un doryphore touche deux cases à la fois, il est placé sur la plus avantageuse pour lui (la plus proche de l'arrivée) et repartira de là.



Si deux doryphores touchent la même case, ils y restent tous les deux et repartiront de là.



Si l'HEXBUG® nano V2® pousse un doryphore sur une case plus proche de l'arrivée, tant mieux pour lui ! Il repartira de cette case.

Puis la partie se poursuit de la manière décrite précédemment. Le joueur suivant lance le dé, puis se déplace. Mais attention ! L'HEXBUG® nano V2® défend son territoire et peut resurgir à tout moment...

Fin de la partie

Le jeu s'arrête dès qu'un joueur parvient à amener toutes ses doryphores à l'arrivée. Il remporte alors immédiatement la partie.

Précautions d'emploi concernant L'HEXBUG® nano V2® :

- Poussez-le légèrement s'il est bloqué dans un coin.
- Remettez-le sur ses pattes s'il s'est renversé.
- Si la pile s'arrêtait en plein milieu d'un looping, secouez-le doucement pour faire sortir le cafard.
- S'il se déplace nettement moins vite qu'au début, changez la pile.

Conseil pour les débutants :

Il est possible de moduler la durée de la partie en déterminant au préalable combien de doryphores sur les trois doivent atteindre l'arrivée pour remporter la partie.

Conseil pour les pros :

Dans une partie à 2, nous conseillons aux joueurs expérimentés de jouer avec 2 couleurs chacun. Pour ceux qui veulent accélérer le rythme, l'autre face du plateau propose une cour avec des cases plus petites et des parcours plus longs. Ceux qui aiment les défis peuvent y tenter leur chance !

© 2015 Ravensburger Spieleverlag
Jeux Ravensburger S.A.S.
21, rue de Dornach
F-68120 Pfstatt
www.ravensburger.com

Concernant l'utilisation du cafard, veuillez respecter les conseils figurant sur l'emballage d'origine de l'HEXBUG® nano V2®.

Important : Veuillez conserver la notice !

En cas de question sur le cafard, adressez-vous directement au fabricant :

Innovation First Trading, Inc.,
6 Melford Court, Hardwick Grange,
Warrington UK WA1 4RZ
www.innovationfirst.com

HEXBUG® et nano® sont
des marques déposées
de Innovation First, Inc.