

Vous venez de trouver une règle mise en ligne par des collectionneurs qui partagent leur passion et leur collection de jeux de société sur Internet depuis 1998.

Imaginez que vous puissiez accéder, jour et nuit, à cette collection, que vous puissiez ouvrir et utiliser tous ces jeux.

# Ce rêve est devenu réalité !

Chantal et François ont créé l'Escale à jeux en 2013. Depuis l'été 2022, Isabelle et Raphaël leur ont succédé. Ils vous accueillent à Sologny (Saône-et-Loire), au cœur du Val Lamartinien, entre Mâcon et Cluny, à

une heure de Châlon-sur-Saône ou de

Lyon, une heure et demi de Roanne ou

Dijon, deux heures de Genève, Grenoble ou Annecy et quatre heures de Paris (deux heures en TGV).



L'Escale à jeux est un ludogîte, réunissant un meublé de tourisme ★★★★★ modulable de 2 à 15 personnes et une ludothèque de plus de 9000 jeux de société. Au total, 320 m<sup>2</sup> pour jouer, ripailler et dormir.



**ESCALE À  
JEUX**

**escaleajeux.fr**

**09 72 30 41 42**

**06 24 69 12 99**

**escaleajeux@gmail.com**



L'enjeu des mots

# AnagramPlus®



strategie  
défi  
letemps  
imaginez

# L'ENJEU DES MOTS!

Enrichissez votre vocabulaire avec le nouveau et fantastique jeu de mots *AnagramPlus*®. Dans un duel empreint de stratégie et d'esprit créatif, **LES JOUEURS SE FONT LA COURSE ET LE GAGNANT EST LE PREMIER À ALIGNER SIX MOTS DEVANT LUI**. Lors de la partie, les adversaires essaient de se voler leurs mots en ajoutant des lettres et en transformant ceux-ci en de nouveaux mots.

**CONTENU : 1 PLATEAU DE JEU • 126 LETTRES TRANSPARENTES ASSORTIES • 14 CHEVALETS BLANCS • 1 SAC DE RANGEMENT EN VELOURS NOIR • 1 MINUTEUR DIGITAL • 1 LIVRET D'INSTRUCTIONS ILLUSTRÉES**

**LE GAGNANT EST :** Le premier joueur à composer et aligner six mots devant lui.  
**NOMBRE DE JOUEURS :** Idéal pour quatre joueurs ou quatre équipes. Possibilité de jouer à 2, 3 ou 5 joueurs. **ÂGE :** 10 ans et plus.

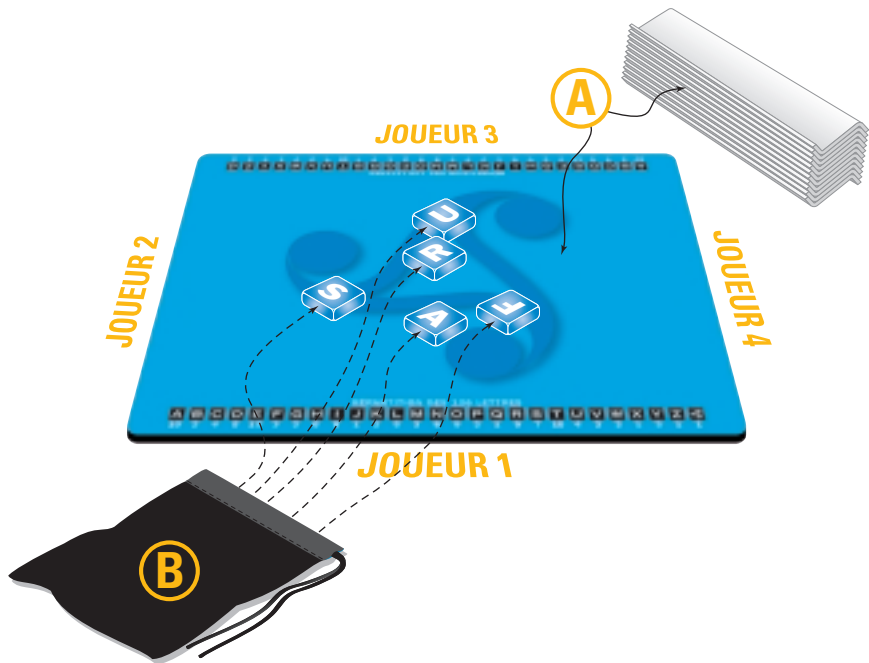
## QU'EST-CE QU'UNE ANAGRAMME?

Une anagramme est un mot obtenu par la transposition des lettres d'un autre mot. Par exemple, si vous transposez les lettres qui composent le mot **MARE**, vous obtenez **RAME**. Cependant, dans le cas d'*AnagramPlus*®, vous devez ajouter au moins une lettre à un mot afin de le transformer en un autre mot. Par exemple, si vous ajoutez la lettre **G** au mot **AIMER**, vous obtenez le mot **MIRAGE**. Suivez les six pages illustrées qui suivent afin d'apprendre à jouer et de mieux connaître les subtilités du jeu. **À vous de jouer!**

# 1. AVANT DE COMMENCER

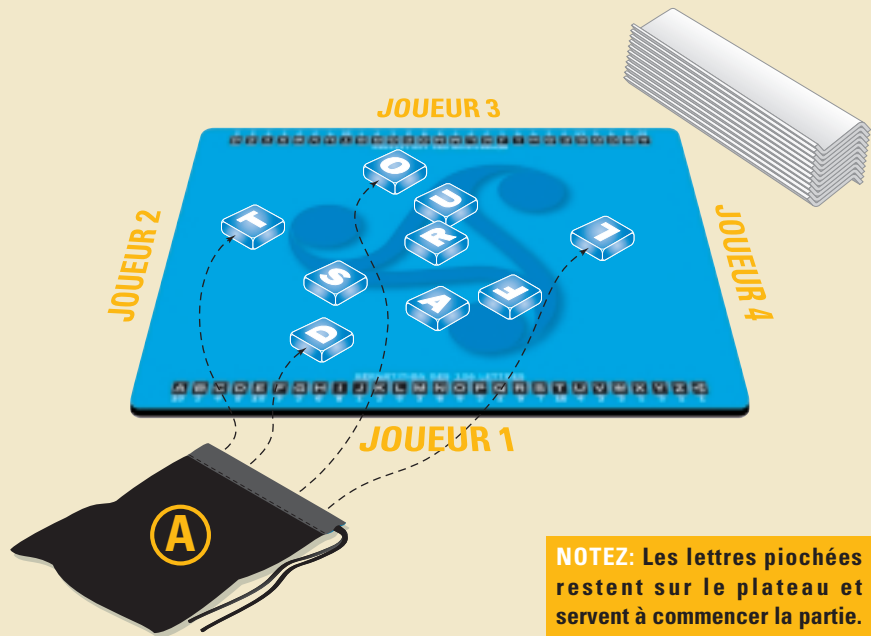
A. Posez le plateau de jeu au centre de la table, ainsi que le sac de tuiles et les chevalets, à côté du plateau de jeu.

B. Ensuite, piochez 5 tuiles (lettres) du sac et déposez-les sur le plateau de jeu.



## 2. POUR DÉTERMINER QUI COMMENCE

A. Chaque joueur pioche une lettre du sac et la dépose sur le plateau au centre de la table. Le joueur ayant pioché la lettre la plus proche du "A", commence la partie. Si deux joueurs piochent la même lettre la plus proche du "A", ils piochent de nouveau, jusqu'à ce qu'on puisse déterminer qui jouera en premier. **Le joueur à votre gauche est toujours le prochain à jouer.**



**NOTEZ:** Les lettres piochées restent sur le plateau et servent à commencer la partie.

### 3. DÉROULEMENT DE LA PARTIE

- A. Chaque joueur pioche une lettre du sac et la garde en main (afin de la cacher des autres joueurs) jusqu'à ce que ce soit à son tour de jouer.
- B. Le premier joueur commence la partie et le joueur à sa gauche est le prochain à jouer, et ainsi de suite.
- C. Ajustez le minuteur digital à une minute. La limite suggérée est d'une minute pour composer ou voler un mot (référez-vous à la section **7. Stratégies de jeu**).
- D. Quand c'est à votre tour, placez votre lettre sur le plateau de jeu et essayez de faire un mot avec n'importe quelle combinaison de lettres qui se trouvent sur le plateau de jeu.

#### **RESTRICTIONS : LES MOTS DOIVENT ÊTRE COMPOSÉS DE TROIS LETTRES OU PLUS.**

Les noms propres, les abréviations et les acronymes ne sont pas acceptés, sauf ceux que le dictionnaire présente comme des noms communs. Vous ne pouvez voler un mot en le mettant simplement au pluriel (exemple : **MIRAGE** à **MIRAGES**, ou **BIJOU** à **BIJOUX** sont refusés) ou en le féminisant (ex. : **AIMANT** à **AIMANTE** sont refusés). Cependant, vous pouvez voler un mot en le conjugant (ex. : **AIME** à **AIMEZ**, ou **AIMERAIENT**).

- F. Si la minute est écoulée sans que vous puissiez faire ou voler un mot, laissez votre lettre sur le plateau de jeu, piochez une lettre du sac, puis attendez votre prochain tour.


**IMPORTANT : Une fois votre tour complété, vous devez piocher une lettre du sac et la garder dans votre main pour votre prochain tour.**

## 4. QUAND VOUS FAITES UN MOT

**A.** Quand c'est à votre tour et que vous pouvez faire un mot, placez les lettres de votre mot sur un chevalet et tournez-le face aux autres joueurs de façon à ce qu'ils puissent le lire.

**N'oubliez pas :** Le mot doit être composé de trois lettres ou plus.

**B.** Ensuite, piochez une autre lettre du sac, placez-la sur le plateau et jouez de nouveau. Vous continuez de jouer tant et aussi longtemps que vous pouvez composer des mots. À chaque fois que vous faites un mot, vous devez piocher une lettre dans le sac. **Quand vous ne pouvez plus faire de mots, assurez-vous d'avoir déposé votre lettre sur le plateau, piochez une autre lettre du sac et attendez votre tour.**



**IMPORTANT!** Une fois que vous faites un mot, vous ne pouvez plus le transformer. Seul un joueur adverse peut le transformer afin de le voler. Par contre, si un joueur vous vole un mot, vous pouvez lui revoler ce mot au prochain tour.

## 5. SI VOUS DÉCIDEZ DE VOLER UN MOT

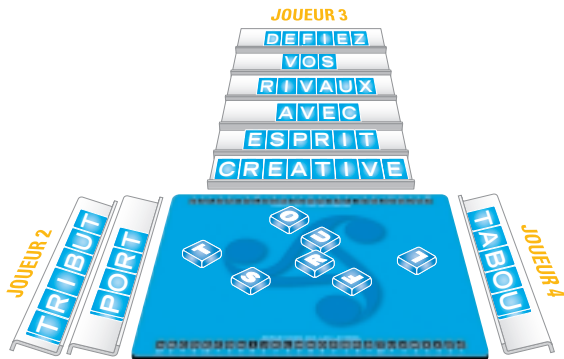
Voler les mots de vos adversaires est la stratégie clé d'**AnagramPlus®**, car elle vous permet de réduire les chances qu'un adversaire gagne en alignant six mots.

**A.** Quand c'est à votre tour, vous pouvez voler le mot d'un autre joueur afin de vous en créer un. Pour ce faire, vous prenez le mot d'un adversaire, avec son chevalet, recomposez-le en y ajoutant **au moins une** nouvelle lettre et placez-le devant vous. **LE RÉSULTAT : Vous avez un mot de plus et votre adversaire un mot de moins.**

**B.** Ensuite, piochez une autre lettre du sac et continuez de jouer jusqu'à ce que vous ne puissiez plus voler ou créer de mots. Vous devez alors piocher une lettre du sac et attendre votre prochain tour.

### DÉCLARER UN GAGNANT!

Un joueur est déclaré gagnant quand il est le premier à aligner six mots devant lui.





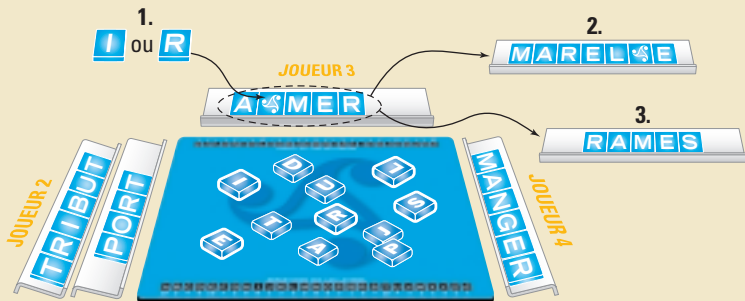
## 6. L'UTILISATION ASTUCIEUSE DU JOKER

Le Joker peut représenter n'importe quelle lettre. Par exemple, dans le mot **A♣MER** ci-dessous (Joueur 3), le Joker représente soit la lettre **I** ou **R**. Pour augmenter ses chances de faire ou voler des mots, le joueur dont c'est le tour a trois options:

**1. REMPLACER :** Prenez le Joker (mais non le mot puisque vous n'avez pas ajouté une lettre) et remplacez-le avec la lettre **I** (pour **AIMER**), ou **R** (pour **ARMER**). Ensuite, utilisez le Joker pour créer un nouveau mot ou pour voler un autre mot d'un adversaire et jouez de nouveau.

**2. VOLER :** Volez le mot **A♣MER** pour faire le mot **MAREL♣E** en déplaçant le Joker et en changeant sa valeur à **L** et en ajoutant au mot les lettres **L** et **E** du plateau. Remettez le minuteur à une minute, piochez une lettre du sac et jouez de nouveau. **IMPORTANT :** *Vous devez ajouter au moins une lettre au mot afin de voler le mot d'un adversaire.*

**3. RÉARRANGER :** Remplacez le Joker par la lettre **S** sur le plateau, et faites une anagramme avec **A♣MER** pour faire **RAMES**. Cependant, ne volez pas le mot puisque vous n'y avez pas ajouté une nouvelle lettre. Ensuite, utilisez le Joker afin de créer un nouveau mot ou pour voler un autre mot d'un adversaire et jouez de nouveau.



# 7. STRATÉGIES DE JEU

**STRATÉGIE OFFENSIVE:** En attendant votre tour, analysez les mots de vos adversaires ainsi que la lettre dans votre main et celles sur le plateau de jeu. Décomposez et recomposez les mots mentalement et essayez de constituer de nouveaux mots, en sachant qu'il faut y ajouter au moins une lettre. Idéalement, il faut voler les mots des adversaires afin de les empêcher de gagner, mais si cela n'est pas possible, alors composez un mot avec les lettres disponibles sur le plateau de jeu afin de maintenir votre avantage de jeu.

**STRATÉGIE DÉFENSIVE:** Utilisez le maximum de lettres et faites les mots les plus longs possibles. **SOUVENEZ-VOUS: PLUS VOTRE MOT EST LONG, PLUS IL EST DIFFICILE À VOLER.** Tâchez d'utiliser le maximum de lettres, afin de ne pas permettre aux adversaires de s'en servir pour voler vos mots.

**LIMITES DE TEMPS SUGGÉRÉES:** Il est suggéré de jouer en vous imposant une limite de temps pour la création des mots. La limite standard est d'une minute pour composer ou voler un mot. Une fois son premier mot composé ou volé, un joueur a droit à une autre minute pour son deuxième mot, etc. Si la minute est écoulée sans qu'il ait pu faire ou voler un mot, il pose sa lettre sur le plateau, tire une lettre du sac et attend son prochain tour.

Selon le temps disponible pour jouer et le degré de difficulté désiré, vous pouvez faire varier la limite de temps. Une limite de temps plus courte (ex.: 30 secondes) fait appel à la rapidité d'esprit, accélère la partie et raccourcit le temps d'attente entre deux tours. Par contre, une limite de temps plus longue (2 à 3 minutes) permet plus de réflexion. À vous de juger ce qui vous convient le mieux.

## LA RÉPARTITION DES LETTRES (TUILES)

A	B	C	D	E	F	G	H	I	J	K	L	M	
11	3	4	4	17	3	3	3	9	1	1	6	4	1
N	O	P	Q	R	S	T	U	V	W	X	Y	Z	1
8	8	3	1	8	7	8	7	2	1	1	1	1	1

# 8. RESTRICTIONS DU JEU

## RESTRICTIONS

Les noms propres, les abréviations et les acronymes ne sont pas acceptés, sauf ceux que le dictionnaire présente comme des noms communs. Les noms propres sont des noms de personnes ou de lieux qui commencent généralement avec une lettre majuscule (par exemple, *Montréal, Paul*). Les acronymes sont des abréviations formées par la première ou les premières lettres de plusieurs mots (par exemple, *UNICEF*).

## ON NE PEUT CONSULTER LE DICTIONNAIRE QUE POUR VÉRIFIER LA LÉGITIMITÉ D'UN MOT (SON EXISTENCE OU SON ORTHOGRAPHE).

Vous ne pouvez voler un mot en le mettant simplement au pluriel (exemple: **MIRAGE** à **MIRAGES**, ou **BIJOU** à **BIJOUX** sont refusés) ou en le féminisant (ex. **AIMANT** à **AIMANTE** sont refusés). Cependant, vous pouvez voler un mot en le conjugant (ex. **AIME** à **AIMEZ**, ou **AIMERAIENT**).

On ne tien pas compte des accents, ni des cédilles. Par exemple, si vous composez le mot **MARIÉ**, un adversaire peut le voler et y ajouter un **R** pour en faire **MARIER**. En cas de contestation, le dictionnaire tranchera en tout temps. Si quelqu'un désire contester un mot, il doit le faire avant le tour du joueur suivant. Si le mot est refusé, le joueur qui l'a proposé dépose sa lettre sur le plateau, pioche une autre lettre du sac et attend son tour.

NB: Dans ce texte, le mot «*joueur*» désigne autant les hommes que les femmes et est utilisé uniquement afin d'alléger le texte. Si on joue en équipe, les expressions «*le joueur*», «*chaque joueur*», etc., désignent alors chacune des équipes .

**PRODIJEUX INC.** 1751 RICHARDSON BUREAU 5507 MONTREAL QUEBEC CANADA H3K 1G6 **514.932.4744**  
FAX 514.932.4788 **INFO@PRODIJEUX.COM** WWW.PRODIJEUX.COM • FABRIQUÉ ET ASSEMBLÉ EN CHINE POUR  
**PRODIJEUX INC.** ©2000 TOUS DROITS RÉSERVÉS. "PRODIJEUX" & "ANAGRAMPLUS" SONT DES MARQUES DÉPOSÉES. BREVETS EN COURS D'HOMOLOGATION.

**“C’est comme le Scrabble® pour les gens vifs d’esprit et qui aiment s’amuser.”**

**“J’ai aimé l’idée de voler les mots de mes adversaires... Je me suis profondément concentré.”**

**“Ce fut beaucoup plus difficile de cumuler les six mots pour gagner que je le croyais.”**

**“Je suis un enseignant au secondaire... J’utiliserais ce jeu comme outil pédagogique auprès de mes élèves.”**



1751 RICHARDSON (# 5507)  
MONTRÉAL QUEBEC  
CANADA H3K 1G6  
TÉL.: 514.932.4744  
FAX: 514.932.4788  
INFO@PRODIJEUX.COM  
WWW.PRODIJEUX.COM