

Vous venez de trouver une règle mise en ligne par des collectionneurs qui partagent leur passion et leur collection de jeux de société sur Internet depuis 1998.

Imaginez que vous puissiez accéder, jour et nuit, à cette collection, que vous puissiez ouvrir et utiliser tous ces jeux.

# Ce rêve est devenu réalité !

Chantal et François ont créé l'Escale à jeux en 2013. Depuis l'été 2022, Isabelle et Raphaël leur ont succédé. Ils vous accueillent à Sologny (Bourgogne du sud), au cœur du Val Lamartinien, entre Mâcon et Cluny, à une heure de Châlon-sur-Saône ou de Lyon, une heure et demi de Roanne ou Dijon, deux heures de Genève, Grenoble ou Annecy et quatre heures de Paris (deux heures en TGV).

L'Escale à jeux est un ludogîte, réunissant un meublé de tourisme ★★☆☆ modifiable de 2 à 15 personnes et une ludothèque de plus de 10 000 jeux de société.

Au total, 320 m<sup>2</sup> pour jouer, ripailler et dormir.



**ESCALE À  
JEUX**

[escaleajeux.fr](http://escaleajeux.fr)

09 72 30 41 42

06 24 69 12 99

[escaleajeux@gmail.com](mailto:escaleajeux@gmail.com)



6-10  
ans

# Mini QUIZ

## Les dinosaures

**Le passionnant jeu Mini Quiz pour  
1 à 6 joueurs de 6 à 10 ans.**

Design : DE Ravensburger, KniffDesign, ideo,  
Serviceplan, kinetic

Illustrations : beehive / R. Farkas / M. Cain /  
E. Ferrero (M.I.A.)


Photos : mauritius

Rédaction : Nina Radvan et Helena Görres

Traduction : Sabine Boccador

Studios d'enregistrement : [www.novosonic.com](http://www.novosonic.com)  
[www.locali.fr](http://www.locali.fr)

Jeux Ravensburger® N°00 052 4



**Bienvenue dans ce jeu  
de quiz passionnant !**

**Pourquoi le tyrannosaure et le stégosaure  
ne pouvaient-ils pas se connaître ?  
Que fait le paléontologue ?**

**Ce jeu te révélera tout ce que tu as toujours  
voulu savoir sur les dinosaures. Tu pourras  
même tester tes connaissances lors d'une  
partie de quiz avec tes amis.**

**Que tu joues seul ou à plusieurs, le lecteur  
tiptoi® t'emmènera dans un véritable  
tour du monde du savoir.**

Le système éducatif interactif

**tiptoi®**  
et le savoir s'anime



**Ravensburger**

Chers parents,


Le jeu interactif « Mini Quiz – les dinosaures » fonctionne uniquement avec le lecteur tiptoi® de Ravensburger. Le lecteur vous guide, raconte des histoires, propose des jeux et apporte des informations passionnantes.

Avant la première partie, veuillez télécharger sur le lecteur le fichier audio correspondant au jeu « Mini quiz – les dinosaures ». Une notice détaillée expliquant comment charger les fichiers audio est fournie avec le lecteur tiptoi®. Voici un résumé des étapes à suivre :

Pour télécharger des fichiers audio sur le lecteur, utilisez l'application « tiptoi® Manager ». Pour installer « tiptoi® Manager », branchez le lecteur tiptoi® à votre ordinateur à l'aide du câble de connexion. Cliquez ensuite sur le répertoire « tiptoi® » qui se trouve dans « Poste de travail » ou bien directement sur le bureau (si vous utilisez MAC OSX). Vous trouverez dans ce répertoire le fichier d'installation de « tiptoi® Manager ». Démarrez ensuite « tiptoi® Manager ». Téléchargez le fichier audio du jeu « Mini Quiz – les dinosaures » sur votre lecteur tiptoi® en allant dans le menu « Produits ». Une fois le téléchargement terminé, vous pouvez débrancher le lecteur de l'ordinateur.

# Contenu

- 1 1 carte de navigation
- 2 26 cartes connaissances
- 3 9 cartes spéciales




1



2



3



Cap'tain Quizzo



Sami Saurus



Matt le menteur



6 x  
Johnny le joker

## Mise en place du jeu

---

1. Mélange les 26 cartes de couleur et pose-les en pile, face cachée : ce sont les cartes connaissances.
2. Pose les 9 cartes spéciales devant toi (elles ont une bordure argentée).
3. La carte de navigation argentée doit être accessible à tous.
4. Allume le lecteur tiptoi® et pointe sur le bouton « activer » qui se trouve sur la carte de navigation.



## But du jeu

---

Le but du jeu est de gagner le maximum de points en répondant aux questions du quiz qui sont posées par le lecteur tiptoi®. Celui-ci te donnera également les solutions et annoncera le joueur qui a répondu correctement à la question. À la fin du jeu, le joueur qui aura gagné le plus de points remportera la partie. Il deviendra le roi du quiz !

## Carte de navigation

Activer		Pointe le lecteur tiptoi® sur le bouton <b>Marche / Arrêt</b> pour activer le jeu.
Passer		Tu peux pointer à tout moment sur le bouton <b>Passer</b> pour sauter les explications du lecteur tiptoi®.
Répéter		Tu peux pointer sur le bouton <b>Répéter</b> pour réécouter les dernières phrases de tiptoi®.
Découvrir		Pointe sur le bouton rouge <b>Découvrir</b> pour entendre des informations brèves sur les dinosaures.
Connaître		Tu peux pointer sur le bouton orange avec une ampoule <b>Connaître</b> pour entendre les connaissances des spécialistes.
Infos		Le bouton <b>Infos</b> te permet d'entendre la règle du jeu. Si tu pointes une seconde fois dessus, tes parents obtiendront des informations pour t'accompagner.
Jouer		Le bouton vert avec le dé donne accès au mode <b>Jouer</b> . Pointe sur le dé, puis sur une des deux étoiles pour sélectionner un jeu.
Étoiles		Les étoiles permettent de choisir des questions faciles (étoile verte) ou des questions plus difficiles (étoile rouge).
A – B – C		Tu peux pointer sur ces lettres pour pouvoir proposer trois réponses aux questions.
Vrai ou faux		Pointe sur ce bouton pour choisir la bonne réponse. La croix correspond à « faux » et le crochet à « vrai ».

## Déroulement de la partie



Une fois que tu as lancé le jeu en pointant sur le bouton Marche / Arrêt, tu as deux possibilités : soit opter pour une partie « connaissances », soit opter tout de suite pour un « quiz ».



En pointant sur le bouton Connaître, tu auras accès aux informations sur les dinosaures.



Le dé te permettra d'avoir accès au quiz.

**Es-tu prêt  
pour un quiz ?**



Cap'tain Quizzo te guidera dans le jeu. Il t'expliquera tout ce qu'il faut faire. Avant de démarrer, chacun des joueurs choisit une couleur sur la carte de navigation. Tu pourras également choisir le niveau de difficulté que tu souhaites.

Et si tu le veux, Cap'tain Quizzo te posera aussi des questions sur d'autres thèmes de la collection « Mini Quiz ». Dès que les joueurs seront enregistrés et que vous aurez fait le choix du type de jeu, le quiz pourra commencer. Jouez chacun à votre tour.

## Les différents types de jeu

---

### 1. Niveau : connaissances

Pointe sur la carte « Sami Saurus » ou sur le bouton qui représente une ampoule pour activer le jeu « connaissances ». Pointe ensuite sur la carte de ton choix. Sami te racontera tout ce que tu dois savoir sur les dinosaures.



### 2. Niveau : quiz

Pointe sur « Cap'tain Quizzo » ou sur le dé pour faire un quiz. Cap'tain Quizzo te posera plusieurs questions. Pour répondre, tu auras besoin de la carte de navigation et des cartes découvertes.



### 3. Niveau : jeu de cartes

Pointe sur la carte « Matt le menteur » pour activer le jeu de cartes. Matt t'expliquera les règles de ce jeu qui nécessite plusieurs joueurs (de 2 à 4).





## Fin du jeu

La durée du jeu dépend du nombre de participants au quiz. Cap'tain Quizzo te préviendra lors de la dernière partie de quiz. Le joueur ayant gagné le plus de points remportera la partie.

Si tu joues seul, le lecteur tiptoi® te communiquera ton score. Peut-être auras-tu battu ton propre record !



## Crédit Photo

© mauritius

Conseiller scientifique: Nils Knötschke,  
Wissenschaftlicher Leiter Dinosaurier-Park  
Münchehagen

Achtung. Kleine Teile. Erstickungsgefahr.  
Attention. Petits éléments. Danger d'étouffement.  
Avvertenza. Piccole parti. Rischio di soffocamento.



© 2020

Ravensburger Verlag GmbH · Postfach 24 60 · D-88194 Ravensburg  
Jeux Ravensburger S.A.S. · 21, rue de Dornach · F-68120 Pfastatt  
www.ravensburger.com · www.tiptoi.fr

238288

Ravensburger