

Vous venez de trouver une règle mise en ligne par des collectionneurs qui partagent leur passion et leur collection de jeux de société sur Internet depuis 1998.

Imaginez que vous puissiez accéder, jour et nuit, à cette collection, que vous puissiez ouvrir et utiliser tous ces jeux.

Ce rêve est devenu réalité !

Chantal et François ont créé l'Escale à jeux en 2013. Depuis l'été 2022, Isabelle et Raphaël leur ont succédé. Ils vous accueillent à Sologny (Bourgogne du sud), au cœur du Val Lamartinien, entre Mâcon et Cluny, à une heure de Châlon-sur-Saône ou de Lyon, une heure et demi de Roanne ou Dijon, deux heures de Genève, Grenoble ou Annecy et quatre heures de Paris (deux heures en TGV).

L'Escale à jeux est un ludogîte, réunissant un meublé de tourisme ★★★ modulable de 2 à 15 personnes et une ludothèque de plus de 9000 jeux de société.

Au total, 320 m² pour jouer, ripailler et dormir.

**ESCALE À
JEUX**

escaleajeux.fr

09 72 30 41 42

06 24 69 12 99

escaleajeux@gmail.com



Événements



218

1756

-101

-1279

882

Timeline



En résumé ...

- À chaque fois que c'est à son tour de jouer, un joueur doit tenter de poser l'une de ses cartes dans « l'interstice temporel » adéquat.
- S'il échoue, il range la carte dans la boîte et doit en piocher une autre.
- Le premier joueur à être le seul du tour à avoir posé sa dernière carte est déclaré vainqueur.



Matériel

110 cartes, avec au recto de chacune, le nom de la carte et son illustration et, au verso, les mêmes informations plus sa date.



RECTO



VERSO

- 1 Illustration
- 2 Date
- 3 Nom de la carte
- 4 Couleur pour faciliter le rangement par boîte

Thèmes présents dans cette boîte

- Explorations
- Arts
- Événements
- Musique
- Inventions
- Monuments
- Sport

But du jeu

Être le seul à ne plus avoir de carte.

Installation

1. Les joueurs s'installent autour du plan de jeu.

2. Le plus jeune est déclaré « premier joueur ».

3. On mélange les cartes.

4. Chaque joueur reçoit 4 cartes, face « date » cachée. Il les place devant lui. Il ne doit en aucun cas en consulter le verso (la face « date »).

Cependant, les joueurs sont libres de s'accorder sur le nombre de cartes à distribuer en fonction de leur expérience du jeu.

5. On laisse le paquet sur la table cartes faces « date » cachées.



6. On pose au centre de l'aire de jeu la première carte du paquet en la retournant face « date » visible. C'est à partir de cette carte que se construira la ligne chronologique dans laquelle les joueurs placeront les cartes qu'ils ont devant eux.

7. Vous pouvez commencer à jouer !



- 1 Joueur 1
- 2 Aire de jeu
- 3 Carte initiale
- 4 Paquet de cartes
- 5 Cartes distribuées aux joueurs

Déroulement de la partie

Les joueurs jouent chacun à leur tour, dans le sens des aiguilles d'une montre. Le premier joueur doit poser l'une de ses cartes à côté de la carte initiale (celle posée au centre de l'aire de jeu pendant l'installation) :


❁ S'il estime que sa carte date d'avant la carte initiale, il pose sa carte à la gauche de cette dernière.

❁ S'il estime que sa carte date d'après la carte initiale, il pose sa carte à la droite de cette dernière.

Une fois posée, le joueur retourne sa carte face « date » visible, afin de vérifier que sa date correspond bien à la position qu'elle occupe dans la frise chronologique :

❁ Si sa carte est bien placée, on la laisse ainsi positionnée, face « date » visible.

❁ Si sa carte est mal placée, on la range dans la boîte. Le joueur doit alors piocher la première carte du paquet et la placer devant lui face « date » cachée, au côté de ses autres cartes.




C'est ensuite au deuxième joueur (le joueur directement à la gauche du premier) de jouer.


Si le premier joueur a bien placé sa carte, le deuxième joueur a alors le choix entre trois places pour poser l'une de ses cartes : à la gauche des deux cartes déjà posées, à leur droite, ou entre les deux.

Si le premier joueur a mal placé sa carte, le deuxième joueur n'a alors que deux possibilités de pose (à la droite ou à la gauche de la carte initiale).

Si le deuxième joueur place bien sa carte à son tour, elle reste ainsi, face « date » visible. On réaménage alors simplement la frise chronologique de façon à ce qu'il reste un espace entre chaque carte.



C'est maintenant au troisième joueur de jouer.



- Si les deux joueurs avant lui ont bien placé leur carte, il a maintenant le choix entre quatre places.
- Et ainsi de suite.


Cas particulier

Au cours de la partie, il se peut qu'un joueur doive placer une carte avec la même date qu'une carte déjà posée. Dans ce cas, les deux cartes doivent être placées côte à côte, sans souci d'ordre.

Fin de partie et victoire

Si un joueur est seul à poser correctement sa dernière carte au cours d'un tour de jeu, il est immédiatement déclaré vainqueur.

Si plusieurs joueurs posent correctement leur dernière carte au cours du même tour de jeu, ils restent en jeu et les autres sont éliminés. Les joueurs restés en jeu reçoivent chacun une carte du paquet avec laquelle ils continueront à jouer jusqu'à ce qu'il n'y ait qu'un seul joueur à poser correctement sa carte.



www.asmodee.com

Crédits

Auteur : Frédéric Henry

Illustrateur des cartes : Nicolas Fructus

Illustrateur de la couverture : Xavier Collette